

இலங்கை சனநாயக சோசலிசக் குடியரசின் 2016 திசெம்பர் 31 இல் முடிவடைந்த ஆண்டிற்கான நிதிக்கூற்றுக்கள் மீதான இலங்கை சனநாயக சோசலிசக் குடியரசு அரசியலமைப்பின் 154(1) ஆம் உறுப்புரையிலுள்ள ஏற்பாடுகளின் படியான கணக்காய்வாளர் தலைமை அதிபதியின் அறிக்கை

இலங்கை சனநாயக சோசலிசக் குடியரசின் 2016 திசெம்பர் 31 இல் உள்ளவாறான நிதிநிலைமைக்கூற்று மற்றும் அத்திகதியில் முடிவடைந்த ஆண்டிற்கான நிதி செயலாற்றல் கூற்று, காசுப்பாய்ச்சல் கூற்று மற்றும் முக்கியமான கணக்கீட்டுக் கொள்கைகளையும் ஏனைய விளக்கத் தகவல்களின் பொழிப்புக்களையும் உள்ளடக்கிய 2016 திசெம்பர் 31 இல் முடிவடைந்த ஆண்டிற்கான நிதிக்கூற்றுக்களின் கணக்காய்வு இலங்கை சனநாயக சோசலிசக் குடியரசு அரசியலமைப்பின் 154(1) ஆம் உறுப்புரையிலுள்ள ஏற்பாடுகளுக்கு இணங்க எனது பணிப்பின் கீழ் மேற்கொள்ளப்பட்டது.

## 1.2 நிதிக்கூற்றுக்களுக்கான முகாமைத்துவத்தின் பொறுப்பு

இந் நிதிக்கூற்றுக்களை பொதுவாக ஏற்றுக்கொள்ளப்பட்ட கணக்கீட்டுத் தத்துவங்களுக்கு இணங்க தயாரித்து நியாயமாகச் சமர்ப்பித்தல் மற்றும் மோசடி அல்லது தவறுகளின் காரணமாக ஏற்படக்கூடிய பொருண்மையான பிறழ் கூற்றுக்களிலிருந்து விடுபட்ட நிதிக்கூற்றுக்களைத் தயாரிப்பதற்கு அவசியமானதென முகாமைத்துவம் நிர்ணயிக்கின்ற அத்தகைய உள்ளகக் கட்டுப்பாடுகள் என்பவற்றிற்கு முகாமைத்துவம் பொறுப்பாக உள்ளது.

## 1.3 கணக்காய்வாளரின் பொறுப்பு

அதியுயர் கணக்காய்வு நிறுவனங்களின் சர்வதேச நியமங்களுக்கு ஒத்ததாக (ISSAI 1000-1810) இலங்கை கணக்காய்வு நியமங்களுக்கு இணங்க நடத்தப்படும் கணக்காய்வின் அடிப்படையில் இந்த நிதிக்கூற்றுக்கள் மீதான அபிப்பிராயம் ஒன்றினை வெளிப்படுத்துதல் எனது பொறுப்பாகும்.

## 1.4 மறுப்பு அபிப்பிராயத்திற்கான அடிப்படை

இவ்வறிக்கையின் 2.2 ஆம் பந்தியில் குறிப்பிட்ட விடயங்களின் விளைவாக நிதி நிலைமைக் கூற்றில், நிதிச் செயலாற்றல் கூற்றில் மற்றும் காசுப் பாய்ச்சல் கூற்றில் பதிவு செய்யப்பட்ட அல்லது பதிவு செய்யப்படாத விடயங்கள் தொடர்பாகவும் மூலாதாரங்கள் தொடர்பாகவும் ஏதும் செம்மையாக்கல்கள் அவசியமானவையாக காணப்படுகின்றதா என்பதனை நிச்சயிக்க முடியாதுள்ளேன்.

## 2. நிதிக் கூற்றுக்கள்

### 2.1 மறுப்பு அபிப்பிராயம்

இவ்வறிக்கையில் 2.2 ஆம் பந்தியில் குறிப்பிடப்பட்டுள்ள விடயங்களின் முக்கியத்துவம் காரணமாக கணக்காய்வு அபிப்பிராயத்திற்கான அடிப்படையினை வழங்குவதற்கு போதுமான மற்றும் பொருத்தமான கணக்காய்வுச் சான்றுகளை நான் பெற்றுக்கொள்ள முடியாதுள்ளேன். அதற்கிணங்க இந் நிதிக்கூற்றுக்கள் மீது நான் அபிப்பிராயம் ஒன்றினை தெரிவிக்கவில்லை.

## 2.2 நிதிக்கூற்றுக்கள் மீதான கருத்துரைகள்

### 2.2.1 நிதிக்கூற்றுக்கள் தயாரித்தல்

சொத்துக்கள் (அரசாங்கக் கடன் பெறுவனவுகள்) இற்காக கடன் பெறப்படுவதற்காக பெயரளவிலான முதலீட்டுக் கணக்குகளும், சொத்துக் கணக்குகள் (நிதியல்லாத சொத்துக்கள்) இற்காக பெயரளவிலான நடைமுறையல்லாச் சொத்துக்கள் ஒதுக்க நிதியம் ஒன்று உருவாக்கப்பட்டு தொடர்ந்து நிதி நிலைமைக் கூற்று சமப்படுத்தப்பட்டிருந்தது. இதன் படி, மூலதனச் செலவினங்களின் கீழ் சொத்துக்கள் கையேற்கப்படுவதற்காக ஏற்கப்படும் செலவினத்தின் மூலம் உருவாகும் நிதி மற்றும் நிதியல்லாச் சொத்துக்கள் குடியரசுக் கணக்கின் மூலம் வெளிப்படுத்தப்படுத்துவதை நோக்காகக் கொண்டு இதற்காக அதன் செலவினத்திற்கு சமமான சொத்துக்களும் பொறுப்புகளும் உள்ளடங்கிய பெயரளவுக் கணக்குகள் அறிமுகப்படுத்தப்பட்டிருந்தன. இவ்வாறே, உள்நாட்டு மற்றும் வெளிநாட்டுக் கடன் தொடர்பான கொடுக்கல்வாங்கல்கள் திரண்ட நிதியத்தின் மூலம் மேற்கொள்ளப்பட வேண்டியமையால் ஆண்டின் இறுதியில் நிலவிய அத் தொகைகள் நிதிக்கூற்றுக்களில் உள்ளடக்கப்படுகையில் அப் பெறுமதிக்குச் சமமான பெயரளவிலான முதலீட்டுக் கணக்குகள் சொத்துக்களின் கீழ் காண்பிக்கப்பட்டிருந்தன. இதன் படி, ரூபா 8,793,959 மில்லியன் தொகையாக நிதிக்கூற்றுக்களில் காண்பிக்கப்பட்டிருந்த கடன் பெறுவனவுகளில் இருந்து உருவான முதலீடுகளும் சொத்துக்களும் குறிப்பாக இனங்காணப்படுவது, அவற்றின் துல்லியத் தன்மை, நிலைப்பாடு மற்றும் முழுமைத் தன்மை தொடர்பாக உறுதிப்பாட்டைப் பெற்றுக்கொள்வதற்காக தேவையான தகவல்கள் கணக்காய்விற்குச் சமர்ப்பிக்கப்பட்டிருக்கவில்லை. இவ்வாறே, இம் முதலீடுகளும் சொத்துக்களின் பெறுமதியில் மீண்டெழும் செலவினம் உள்ளடக்கப்பட்டிருக்கவில்லை என்பது குறித்து உறுதிப்படுத்தப்பட்டிருக்கவில்லை.

### 2.2.2 குடியரசின் நிதிக்கூற்றுக்கள்

மேற்குறித்த நிதிக்கூற்றுக்கள் குடியரசின் நிதிக்கூற்றுக்களாகப் பெயரிடப்பட்டிருந்த போதிலும், திரண்ட நிதியத்தின் கொடுக்கல்வாங்கல்களுக்கு மாத்திரம் இந் நிதிக்கூற்றுக்கள் மட்டுப்படுத்தப்பட்டிருந்தது. இவ்வாறே, மாகாண சபை, உள்ளூராட்சி நிறுவகங்கள், பொது முயற்சிகள் மற்றும் குடியரசிற்குச் சொந்தமான அல்லது அரசாங்கத்தின் கட்டுப்பாட்டின் கீழ் உள்ள ஏனைய நிறுவகங்களிற்கு உரித்தான கொடுக்கல்வாங்கல்கள் மற்றும் சொத்துக்களும் பொறுப்புகளும் இந் நிதிக் கூற்றுக்களுக்கு உள்ளடக்கப்பட்டிருக்கவில்லை. மேலும், 2003 இன் 3 ஆம் இலக்க நிதி முகாமைத்துவம் (பொறுப்புகள்) அதிகாரச்சட்டத்தின் 15(1) ஆம் பிரிவின் பிரகாரம், நிதி அமைச்சால் இறுதி பாதீட்டு நிலை தொடர்பான அறிக்கையே வெளிப்படுத்தப்பட வேண்டும் என்பதுவும் அவதானிக்கப்பட்டது.

### 2.2.3 கணக்கீட்டுக் குறைபாடுகள்

பின்வரும் அவதானிப்புகள் மேற்கொள்ளப்படுகின்றன.

(அ) கணக்காய்விற்குச் சமர்ப்பிக்கப்பட்ட நிதிக்கூற்றுக்களின் படி, 2016 திசெம்பர் 31 இல் உள்ளவாறு அரசாங்கத்தால் செலுத்தப்பட வேண்டியிருந்த கடன் மீதித் தொகை ரூபா 8,793,959 மில்லியனான போதிலும், தெரிவுக் கணக்காய்வுப் பரிசோதனையின் போது அவதானிக்கப்பட்ட பின்வரும் விடயங்களின் படி, அக் கடன் மீதி ரூபா 826,091 மில்லியன் தொகை குறைவாகக் கணக்குகளில் காண்பிக்கப்பட்டிருந்தமை அவதானிக்கப்பட்டது. விபரம் பின்வருமாறாகும்.

**விபரம்****தொகை**

-----

-----

**ரூபா மில்லியன்**

முதிர்வாகி இராத திறைசேரி முறிகளின் முகப்பெறுமதிக்கு கணக்கீடு செய்யப்படாமை	487,061
அரசாங்கத்தால் செலுத்தப்பட வேண்டியதாகக் காணப்பட்ட சில கடன் மீதி நிதிக்கூற்றுக்களில் உள்ளடக்கப்பட்டிராமை	332,305
ஆள் அடையாள செயலக நிர்மாணிப்பிற்காக 04 அரசாங்க மற்றும் தனியார் வங்கிகளில் இருந்து பெறப்பட்ட கடன் தொகை நிதிக்கூற்றுக்களில் இனங்காணப்படவில்லை.	6,725

**மொத்தம்****826,091**

=====

- (i) குடியரசின் நிதிக்கூற்றுக்களில் திறைசேரி பிணை முறிகளிற்கு உரித்தான கணக்கீட்டுக் கொள்கை மீளாய்வாண்டின் போது மாற்றப்பட்டிருந்ததுடன் இதன் படி, 2016 ஆம் ஆண்டின் போது விநியோகிக்கப்பட்ட திறைசேரி முறிகள் மாத்திரம் அவற்றின் முகப் பெறுமதியில் கணக்கீடு செய்யப்பட்டிருந்தன. எவ்வாறெனினும், 2016 ஆம் ஆண்டிற்கு முன்னர் விநியோகிக்கப்பட்டிருந்த, மீளாய்வாண்டின் இறுதித் தினத்தில் முதிர்வடையாத திறைசேரி பிணை முறிகளின் முகப் பெறுமதிக்கு கணக்கீடு செய்யப்பட்டிராத காரணத்தால் 2016 திசம்பர் 31 இல் உள்ளவாறான திறைசேரிப் பிணைகளின் மீதி ரூபா 487,061 மில்லியன் தொகை குறைத்துக் காண்பிக்கப்பட்டிருந்தது.
- (ii) வெளிநாட்டுக் கடன் வழங்கும் நிறுவகங்களுடன் அரசாங்கத்தால் ஏற்படுத்தப்பட்டிருந்த 7 உடன்படிக்கைகளுக்கு உரித்தாக 2016 திசம்பர் 31 இல் உள்ளவாறு அரசாங்கத்தால் செலுத்தப்பட வேண்டியிருந்த ரூபா 332,305 மில்லியன் தொகையான கடன் மீதி நிதிக்கூற்றுக்களில் உள்ளடக்கப்பட்டிருக்கவில்லை. (விபரம் இணைப்பு 1 இல் காண்பிக்கப்பட்டுள்ளது).
- (iii) அரசு பாதுகாப்பு அமைச்சால் தனிநபர் அடையாள பிரதம செயலகத்தை நிர்மாணிக்கப்படுவதற்காக 04 அரசு மற்றும் தனியார் வங்கிகளிடம் இருந்து பெறப்பட்டிருந்த ரூபா 6,725 மில்லியன் தொகையான கடன் தொகை நிதிக்கூற்றுக்களில் இனங்காணப்பட்டிருக்கவில்லை. (விபரம் பின்வருமாறாகும்).

**வங்கியின் பெயர்****2016 திசம்பர் 31 இல் உள்ளவாறான மீதி**

-----

-----

**ரூபா மில்**

ஹட்டன் நஷனல் வங்கி	3,671
கொமர்ஷல் வங்கி	2,068
மக்கள் வங்கி	1,035
இலங்கை அபிவிருத்தி நிதிக் கூட்டுத்தாபனம்	1,034
	-----
	7,808
மொத்தக் கடன் மீதி	(1,083)
கடன் வட்டி	-----
<b>மொத்தக் கடன் தொகை</b>	<b>6,725</b>

=====

மேலும், நிதிக்கூற்றுக்களில் உள்ளடக்கப்பட்டுள்ள வெளிநாட்டுக் கடன் இறுதி மீதி, வெளிநாட்டு வளங்கள் திணைக்களத்தின் 854-1 அறிக்கையுடன் ஒப்பிடப்படுகையில், 07 கடன் உடன்படிக்கைகளுக்கு உரித்தான மீதிகளில் ரூபா 1,505 மில்லியன் தொகையான வேறுபாடு அவதானிக்கப்பட்டது.

(ஆ) கணக்காய்விற்குச் சமர்ப்பிக்கப்பட்டிருந்த நிதிக்கூற்றுக்களின் படி, மீளாய்வாண்டின் போது வெளிநாட்டுக் கடன் பெறுவனவுகளும் வெளிநாட்டுக் கடன் கொடுப்பனவுகளும் முறையே ரூபா 574,249 மில்லியன் தொகையாகவும் ரூபா 145,119 மில்லியன் தொகையாகவும் இருந்த போதிலும் இது தொடர்பாக மேற்கொள்ளப்பட்ட தெரிவுக் கணக்காய்வின் போது நிதிக்கூற்றுக்களில் வெளிநாட்டுக் கடன் பெறுவனவுகளும் கொடுப்பனவுகளும் முறையே ரூபா 8,945 மில்லியன் தொகையாலும் ரூபா 5,848 மில்லியன் தொகையாலும் குறைத்துக் காண்பிக்கப்பட்டிருந்தமை அவதானிக்கப்பட்டது. விபரம் பின்வருமாறாகும்.

(i) வெளிநாட்டுக் கடன் உடன்படிக்கைக்கு உரித்தாக 2016 ஆம் ஆண்டின் போது கிடைக்கப்பெற்றிருந்த ரூபா 3,039 மில்லியன் தொகையான வெளிநாட்டுக் கடன் தொகையும் 2016 ஆம் ஆண்டின் போது 2 வெளிநாட்டுக் கடன் உடன்படிக்கைகளுக்கு உரித்தாகச் செலுத்தப்பட்டிருந்த ரூபா 5,848 மில்லியன் தொகையான வெளிநாட்டுக் கடன் தொகையும் நிதிக்கூற்றுக்களில் உள்ளடக்கப்பட்டிருக்கவில்லை. (விபரம் இணைப்பு 2 இல் காண்பிக்கப்பட்டுள்ளது)

(ii) பதினான்கு கடன் உடன்படிக்கைகளிற்கு உரித்தாக மீளாய்வாண்டின் போது கிடைக்கப்பெற்றிருந்த வெளிநாட்டுக் கடன்களில் ரூபா 4,730 மில்லியன் தொகையும், 09 கடன் உடன்படிக்கைகளிற்கு உரித்தாக 2015 ஆம் ஆண்டின் போது கிடைக்கப்பெற்றிருந்த வெளிநாட்டுக் கடன்களில் ரூபா 1,176 மில்லியன் தொகையும், அதாவது ரூபா 5,906 மில்லியன் கூட்டுத்தொகை நிதிக்கூற்றுக்களில் உள்ளடக்கப்பட்டிருக்கவில்லை. (விபரம் இணைப்பு 3 இல் காண்பிக்கப்பட்டுள்ளது)

(iii) நிதிக்கூற்றுக்களில் வெளிநாட்டுக் கடன் மீள் கொடுப்பனவாக ரூபா 145,119 மில்லியன் தொகை காண்பிக்கப்பட்டிருந்த போதிலும் அதன் குறிப்பு இல. 30(i) (வெளிநாட்டுக் கடன் மீதிக் கூற்று) இன் படி, வெளிநாட்டுக் கடன் மீள்கொடுப்பனவுத் தொகையான ரூபா மில்லியன் 131,427 தொகையானமையால் நிதிக்கூற்றுக்களிற்கும் அதன் குறிப்புகளிற்கும் இடையே ரூபா 13,692 மில்லியன் தொகையான வேறுபாடு அவதானிக்கப்பட்டது.

(இ) கணக்காய்விற்குச் சமர்ப்பிக்கப்பட்டிருந்த நிதிக்கூற்றுக்களின் படி, அரசாங்கத்தால் பல்வேறு அரசு நிறுவனங்களிற்கு ரூபா 169,547 மில்லியன் தொகையான துணைக் கடன் வழங்கப்பட்டிருந்தது. இது தொடர்பாக மேற்கொள்ளப்பட்ட தெரிவுக் கணக்காய்வுப் பரிசோதனையின் போது, நிதிக்கூற்றுக்களின் துணைக் கடன் பெறுமதி ரூபா 12,790 மில்லியன் தொகை குறைத்துக் காண்பிக்கப்பட்டிருந்தமை அவதானிக்கப்பட்டுள்ளது. விபரம் பின்வருமாறாகும்.

(i) நிதிக்கூற்றுக்களின் படி, 2016 ஆம் ஆண்டின் போது வழங்கப்பட்டிருந்த துணைக் கடன் தொகை ரூபா 9,177 மில்லியன் தொகையான போதிலும் திறைசேரியின் இறுதி அச்சீட்டுக் குறிப்புகள் (அட்டவணை 33) இன் படி, இது ரூபா 16,977 மில்லியன் தொகையானமையால் நிதிக்கூற்றுக்களிற்கும் திறைசேரியின் இறுதி அச்சீட்டுக் குறிப்புகளிற்கும் இடையே ரூபா 7,800 மில்லியன் தொகையான வேறுபாடு அவதானிக்கப்பட்டது.

(ii) உயர் நீதிமன்றத்தின் ஓர் தீர்மானத்தின் படி, “கோல்டன் கீ” நிறுவனத்தின் வைப்பாளர்களுக்குச் செலுத்தப்படுவதற்காக ரூபா 4,990 மில்லியன் தொகையான துணைக் கடன் தொகை தேசிய கொள்கை மற்றும் பொருளாதார அலுவல்கள் அமைச்சிற்கு வழங்கப்பட்டிருந்த போதிலும், அப் பெறுமதி துணைக் கடனாக நிதிக்கூற்றுக்களில் உள்ளடக்கப்பட்டிருக்கவில்லை.

(ஈ) கணக்காய்விற்காகச் சமர்ப்பிக்கப்பட்டிருந்த நிதிக்கூற்றுக்களின் படி, பல்வேறு அரசு முயற்சிகளிலும் அரசாங்க முதலீடுகளிலுமான பெறுமதி ரூபா 526,907 மில்லியன் தொகையாகக் காண்பிக்கப்பட்டிருந்த போதிலும் இது தொடர்பாக மேற்கொள்ளப்பட்ட தெரிவுக் கணக்காய்வின் படி, நிதிக்கூற்றுக்களின் முதலீடுகளின் தேறிய பெறுமதி ரூபா 29,140 மில்லியன் தொகை குறைத்துக் காண்பிக்கப்பட்டிருந்தமை அவதானிக்கப்பட்டது. விபரம் பின்வருமாறாகும்.

நிறுவனம்	நிதிக்கூற்றுக்களின் படியான தொகை	நேரடி மீதிகளின் உறுதிப்படுத்தல்களின் படியான பெறுமதி	பெறுமதி அதிகரித்து/ குறைத்து காண்பிக்கப்பட்டிருந்தமை
	ரூபா மில்லியன்	ரூபா மில்லியன்	ரூபா மில்லியன்
ஸ்ரீ லங்கன் எயர்லைன்ஸ் கம்பனி (மூலதனப் பங்களிப்பு)	55,388	51,157	4,231
இலங்கை மின்சார சபை (மூலதனப் பங்களிப்பு)	269,324	302,695	(33,371)
<b>மொத்தம்</b>			<b>(29,140)</b>

(i) “ஸ்ரீ லங்கன் எயர்லைன்ஸ் கம்பனி” யின் மூலதனப் பங்களிப்பு ரூபா 55,388 மில்லியன் தொகையாக நிதிக்கூற்றுக்களில் காண்பிக்கப்பட்டிருந்த போதிலும், நேரடியான மீதி உறுதிப்படுத்தல்களின் படி, இது ரூபா 51,157 மில்லியன் தொகையாக உறுதிப்படுத்தப்பட்டிருந்தது. இதன் படி, ரூபா 4,231 மில்லியன் தொகையால் நிதிக்கூற்றுக்களில் அதிகரித்துக் காண்பிக்கப்பட்டிருந்தது.

(ii) இலங்கை மின்சார சபையின் மூலதனப் பங்களிப்பு ரூபா 269,324 மில்லியன் தொகையாக நிதிக்கூற்றுக்களில் காண்பிக்கப்பட்டிருந்த போதிலும், நேரடியான மீதி உறுதிப்படுத்தல்களின் படி, இது ரூபா 302,695 மில்லியனாக உறுதிப்படுத்தப்பட்டிருந்தது. இதன் படி, ரூபா 33,371 மில்லியன் தொகை நிதிக்கூற்றுக்களில் குறைத்துக் காண்பிக்கப்பட்டிருந்தது.

(உ) கணக்காய்விற்குச் சமர்ப்பிக்கப்பட்டிருந்த நிதிக்கூற்றுக்களின் படி, 2016 திசெம்பர் 31 இல் உள்ளவாறு அரசாங்கத்தின் பொறுப்புகள் (அரசாங்கக் கடன் தவிரந்த) ரூபா 207,514 மில்லியன் தொகையாகக் காணப்பட்டது. எவ்வாறெனினும், இது தொடர்பாக மேற்கொள்ளப்பட்ட தெரிவுக் கணக்காய்வின் படி, நிதிக்கூற்றுக்களில் ரூபா 18,431 மில்லியன் தொகையான பொறுப்புகள் குறைத்துக் காண்பிக்கப்பட்டிருந்தமை அவதானிக்கப்பட்டது. மேலும், இந் நிதிக்கூற்றுக்கள்

தயாரிக்கப்படுகையில் காசு அடிப்படையைப் பயன்படுத்தப்படுவதாகக் கண்டறியப்பட்ட போதிலும், தெரிவுக் கணக்காய்வின் போது குத்தகை அடிப்படையின் கீழான ரூபா 16,496 மில்லியன் தொகையான கடன்கொடுத்தோர் அட்டுறுக் கோட்பாட்டின் அடிப்படையில் கணக்கீடு செய்யப்பட்டிருந்தது. இதன் படி, நிதிக்கூற்றுக்கள் தயாரிக்கப்படுகையில் ஒருமைத் தன்மை இன்மை அவதானிக்கப்பட்டது. விபரம் பின்வருமாறாகும்.

- (i) சுகாதார மற்றும் போசணை அமைச்சின் 2016 ஆம் ஆண்டிற்கான ஒதுக்கீட்டுக் கணக்கின் படி, அவ் அமைச்சால் அரசாங்க மருந்தாக்கல் கூட்டுத்தாபனத்திற்கு மருந்துப் பொருட்கள் கொள்வனவிற்காக 2016 திசம்பர் 31 இல் உள்ளவாறு செலுத்தப்பட வேண்டியிருந்த ரூபா 5,611 மில்லியன் தொகை உள்ளடங்கலாக, மருந்துப் பொருட்களின் கொள்வனவிற்காக பல்வேறு நிறுவகங்களிற்குச் செலுத்தப்பட வேண்டியிருந்த ரூபா 7,289 மில்லியன் கூட்டுத்தொகையான பணம் 2016 திசம்பர் 31 ஆம் திகதியில் உள்ளவாறு நிதிக்கூற்றுக்களில் பொறுப்பாக இனங்காணப்பட்டிருக்கவில்லை.
  - (ii) தேசிய சேமிப்பு வங்கியால் செயற்பாடற்ற கணக்குகளாக (Dormant Account) கருதப்படும் கணக்கு உரித்தாளர்களின் மீள உரித்துக் கோரலின் அடிப்படையில் 2016 ஒக்டோபர் மாதம் வரையில் மீளச் செலுத்தப்பட்டிருந்த ரூபா 1,115 மில்லியன் தொகையை மீளளிக்குமாறு தேசிய சேமிப்பு வங்கியால் பொதுத் திறைசேரியிடம் கோரப்பட்டிருந்த போதிலும், 2016 திசம்பர் 31 ஆம் திகதி வரையிலும் அத் தொகை மீளளிக்கப்பட்டிருக்கவில்லை. எவ்வாறெனினும், அப் பெறுமதி குடியரசின் நிதிக்கூற்றுக்களில் பொறுப்பாக இனங்காணப்பட்டிருக்கவில்லை.
  - (iii) சிரேஷ்ட பிரஜைகளின் நிலையான வைப்பிற்காக ரூபா 1 மில்லியன் தொகை வரை 15 சதவீத வட்டித் தொகையும், ரூபா 1 மில்லியன் முதல் ரூபா 2.5 மில்லியன் வரை 12 சதவீத வட்டியும், சான்றிதழ் கொண்ட வர்த்தக வங்கிகளிற்கும் சான்றிதழ் கொண்ட விசேட வங்கிகளால் செலுத்தப்படுவதுடன் அங்கு சாதாரண வட்டி வீதத்திற்கு மேலாக சிரேஷ்ட பிரஜைகளிற்குச் செலுத்தப்படும் மேலதிக வட்டிப் பெறுமதி பொதுத் திறைசேரியால் உரிய வங்கிக்கு மீள்நிரப்பப்பட வேண்டும். இதன் படி, இம் மேலதிக வட்டியாகச் செலுத்தப்பட வேண்டிய ரூபா 10,027 மில்லியன் தொகையான பணம் அபிவிருத்தி நிதித் திணைக்களத்தின் 2016 ஆம் ஆண்டின் ஒதுக்கீட்டுக் கணக்கில் பொறுப்பாகக் காண்பிக்கப்பட்டிருந்த போதிலும் இது குடியரசின் நிதிக் கூற்றுக்களில் பொறுப்பாக இனங்காணப்பட்டிருக்கவில்லை.
- (ஊ) கணக்காய்விற்குச் சமர்ப்பிக்கப்பட்டிருந்த நிதிக்கூற்றுக்களின் படி, மீளாய்வாண்டின் போதான அரசாங்க வருமானம் ரூபா 1,698,755 மில்லியன் தொகையாகக் காணப்பட்டது. இது தொடர்பாக மேற்கொள்ளப்பட்ட தெரிவுக் கணக்காய்வுப் பரிசோதனையின் போது பின்வரும் விடயங்கள் அவதானிக்கப்பட்டுள்ளன.
- (i) 2015 ஒக்டோபர் 30 ஆம் திகதிய 2015 இன் 10 ஆம் இலக்க நிதி அதிகாரச்சட்டத்தின் படி, கெசினோ துறையில் ஈடுபடும் சகல தரப்பினரும் நடாத்தி வரும் சகல கசினோ வியாபாரம் தொடர்பாக வரியாக ரூபா 1,000 மில்லியன் தொகையான ஒரு தடவை மாத்திரம் செலுத்த வேண்டிய வரி ஒன்றை 2015 நவம்பர் 15 ஆம் திகதி அல்லது அதற்கு முன்னர் அறவிடப்பட்டிருக்க வேண்டும். இதன் படி, அன்றைய தினத்தின் முன்னர் அறவிடப்பட வேண்டியிருந்த ரூபா 4,000 மில்லியன் தொகையில் ரூபா 3,760 மில்லியன் தொகை அறவிடப்பட்டிராததுடன் இது கணக்குகளிலும் காண்பிக்கப்பட்டிருக்கவில்லை.

- (ii) உள்நாட்டு இறைவரித் திணைக்களத்தின் 2016 திசெம்பர் 31 இல் உள்ளவாறு கொடுப்பனவு செய்யத் தவறியமையால் அறவிடப்பட வேண்டிய நிலுவை வரி மீதி ரூபா 182,078 மில்லியன் தொகையாகவும், தண்டப் பண மீதியான ரூபா 113,219 மில்லியன் தொகையாகவும் அன்றைய தினத்தில் அறவிடப்பட வேண்டிய மொத்த நிலுவை வருமான மீதி ரூபா 295,297 மில்லியனாகக் காணப்பட்டது. இவ்வாறே, சுங்கத் திணைக்களத்தின் 2016 திசெம்பர் 31 இல் உள்ளவாறு அறவிடப்பட வேண்டிய நிலுவை வருமானம் ரூபா 2,545 மில்லியன் தொகையாகக் காணப்பட்டமையால் 2016 திசெம்பர் 31 இல் உள்ளவாறு மேற்குறித்தவாறு இவ் இரு நிறுவகங்களிற்கும் உரித்தான மொத்த நிலுவை வருமானத்தின் கூட்டுத்தொகை ரூபா 297,842 மில்லியன் தொகையாகக் கணக்குகளில் வெளிப்படுத்தப்பட்டிருக்கவில்லை.
- (iii) கூட்டுறவு மொத்த விற்பனை நிலையத்திற்கு மூலதனப் பங்களிப்பை வழங்குவதற்காக விநியோகிக்கப்பட்டிருந்த திறைசேரி பிணை முறிகளுக்காக கூட்டுத்தாபனத்திற்குச் செலுத்தப்பட வேண்டியிருந்த வட்டி பொதுத் திறைசேரியால் செலுத்தப்பட்டிருந்த போதிலும் ரூபா 3,778 மில்லியன் தொகையான அத் தொகை திறைசேரிப் புத்தகங்களில் கணக்கீடு செய்யப்பட்டிருக்கவில்லை.
- (எ) பொது நலவாய மாநாட்டிற்காகக் கொள்வனவு செய்யப்பட்டிருந்த 82 வாகனங்கள் விற்பனை செய்யப்படுகையில் 2014 ஆம் ஆண்டின் போது ஏற்பட்டிருந்த ரூபா 400 மில்லியன் தொகையான நட்டம் 2016 திசெம்பர் 31 இல் உள்ளவாறும் புத்தகங்களில் இருந்து பதிவளிக்கப்படுவதற்கான நடவடிக்கை எடுக்கப்பட்டிராததுடன் அப் பெறுமதி தொடர்ந்தும் நிதிக்கூற்றுக்களில் தொங்கல் கணக்கில் உள்ளடக்கப்பட்டிருந்தது.

#### 2.2.4 சட்டங்கள், விதிகள் மற்றும் பிரமாணங்கள் முதலியவற்றுடன் இணக்கமின்மை

பின்வரும் சட்டங்கள், விதிகள் மற்றும் பிரமாணங்கள் முதலியவற்றிற்கு இணங்கியிராமைகள் அவதானிக்கப்பட்டன.

- (அ) மீளாய்வாண்டின் போது குடியரசின் நிதிக்கூற்றுக்களின் படி, மதிப்பிடப்பட்ட பாதீட்டு பற்றாக்குறை மீதி ரூபா 1,487,799 மில்லியன் தொகையானதுடன் இது முன்னைய ஆண்டிற்கான மதிப்பிடப்பட்ட பாதீட்டு பற்றாக்குறையைப் பார்க்கிலும் ரூபா 316,819 மில்லியன் தொகையால் அதாவது ரூபா 27 சதவீதத்தால் அதிகரித்திருந்தது. 2016 ஆம் ஆண்டின் நிதிக்கூற்றுக்களின் படி, உள்ளபடியான பாதீட்டு பற்றாக்குறை ரூபா 666,139 மில்லியன் தொகையானதுடன் இது மதிப்பிடப்பட்ட பாதீட்டு பற்றாக்குறையைப் பார்க்கிலும் ரூபா 821,660 மில்லியனால் குறைவைக் காண்பித்தது. மீளாய்வாண்டின் போது உள்ளபடியான பாதீட்டு பற்றாக்குறை மதிப்பிடப்பட்ட மொத்தத் தேசிய உற்பத்தியின் ரூபா 11,839,000 மில்லியன் தொகையில் 5.63 சதவீதமானதுடன் இதன் படி, 2013 இன் 15 ஆம் இலக்க நிதி முகாமைத்துவ (பொறுப்பு) (திருத்தல்) அதிகாரச்சட்டத்தினால் திருத்தப்பட்ட 2003 இன் 3 ஆம் இலக்க நிதி முகாமைத்துவ (பொறுப்பு) அதிகாரச்சட்டத்தின் 3 (அ) ஆம் பிரிவில் காண்பிக்கப்பட்டுள்ளவாறு பாதீட்டு பற்றாக்குறை, மதிப்பிடப்பட்ட மொத்தத் தேசிய உற்பத்தியின் 5 சதவீதமான எல்லையை மீறியிருந்தது.

(ஆ) 2013 இன் 15 ஆம் இலக்க நிதி முகாமைத்துவ (பொறுப்பு) (திருத்தப்பட்ட) அதிகாரச்சட்டத்தினால் திருத்தப்பட்ட 2003 இன் 3 ஆம் இலக்க நிதி முகாமைத்துவ (பொறுப்பு) அதிகாரச்சட்டத்தின் பிரகாரம் அரசாங்கத்தின் மொத்தப் பொறுப்பு மொத்தத் தேசிய உற்பத்தியின் 80 சதவீதத்தை விஞ்சுதல் ஆகாது. 2016 நிதிக்கூற்றுக்களின் படி 2016 திசெம்பர் 31 இல் உள்ளவாறு மொத்தப் பொறுப்புப் பெறுமதி ரூபா 9,864,512 மில்லியன் தொகையானதுடன் இது 2016 ஆம் ஆண்டின் மதிப்பிடப்பட்ட மொத்த தேசிய உற்பத்தியான ரூபா 11,839,000 மில்லியன் தொகையுடன் ஒப்பிடுகையில் 83.3 சதவீதமானமையால் இது நிதி முகாமைத்துவ (பொறுப்பு) அதிகாரச்சட்டத்தில் குறிப்பிடப்பட்ட உச்சப் பொறுப்பு எல்லையை மிகைத்துள்ளமை அவதானிக்கப்பட்டது. விபரம் பின்ருமாறாகும்.

பொறுப்புகள்	2016 திசெம்பர் 31 இல் உள்ளவாறான பொறுப்புகளின் பெறுமதி *
-----	-----
	ரூபா மில்
வங்கி மேலதிகப் பற்று	167,880
மத்திய வங்கி முற்பணம்	83,307
பொதுப் படுகடன்	8,793,959
நிதிக் கூற்றுக்களில் கணக்கீடு செய்யப்பட்டிராத பொறுப்புகள் :	
- ஐந்தொகைக்கு வெளியே கணக்கு வைக்கப்பட்ட வெளிநாட்டுக் கடன்	332,305
- திறைசேரி பிணை முறி மீதி குறைத்து கணக்கிடப்படல்	487,061
	-----
மொத்த பொறுப்புகள்	9,864,512
	=====
மொத்த தேறிய உற்பத்தி	11,839,000
மொத்த பொறுப்புகள் மொத்த தேறிய உற்பத்தியின் சதவீதமாக	83.3

\* பொதுப்படு கடனில் ரூபா 16,496 மில்லியன் தொகையான குத்தகைக் கடன் கொடுனர் உள்ளடக்கப்படவில்லை.

\* பொதுத் திறைசேரியின் பிணைகளில் பொது முயற்சிகளால் பெறப்பட்டுள்ள கடனிற்காக வங்கிக்கு வழங்கப்பட்டுள்ள பிணைகளின் பெறுமதியான ரூபா 563,337 தொகை மேற்குறித்த பொறுப்புகளில் உள்ளடக்கப்பட்டிருக்கவில்லை. விபரம் பின்வருமாறாகும்.



விபரம் -----	தொகை -----
ரூபா மில்லியன்	
அரசாங்க தொழில் முயற்சியால் பெறப்பட்டுள்ள கடனிற்கான பிணை	497,059
கடன் பத்திரங்கள் மீது விநியோகிக்கப்பட்ட பிணை	66,278
<b>மொத்தம்</b>	<b>563,337</b> =====

(இ) தேசிய பாதீட்டுத் திணைக்களத்தின் “அபிவிருத்தி நடவடிக்கைகள்” நிகழ்ச்சித்திட்டத்தின் கீழ் மீண்டெழும் மற்றும் மூலதனச் செலவினங்களுக்காக ஒதுக்கப்பட்டுள்ள பணம் வேறு ஏதேனும் தலைப்பொன்றின் கீழான வேறு ஏதேனும் ஓர் நிகழ்ச்சித்திட்டத்திற்கு மாற்றப்படக் கூடியதுடன் அவ்வாறு மாற்றப்படும் மொத்தப் பணத் தொகை தொடர்பாகவும் அம் மாற்றத்திற்கான காரணங்கள் 2015 இன் 16 ஆம் இலக்க ஒதுக்கீட்டு அதிகாரச்சட்டத்தின் 6(2) பந்தியில் குறிப்பிடப்பட்டவாறு, 2003 இன் 3 ஆம் இலக்க நிதி முகாமைத்துவ (பொறுப்பு) அதிகாரச்சட்டத்தின் கீழ் பாராளுமன்றத்திற்கு சமர்ப்பிக்கப்படும் அரசாங்க நிதிச் செயற்பாட்டு அறிக்கை (Government's Fiscal Performance Report) இன் மூலம் பாராளுமன்றத்தின் சமர்ப்பிக்கப்பட வேண்டும். எவ்வாறெனினும், 2016 நவம்பர் 10 ஆம் திகதிய 2016 ஆம் ஆண்டின் அரசாங்க நிதிச் செயற்பாட்டு அறிக்கை (Government's Fiscal Performance Report) 2016 சனவரி 01 ஆம் திகதி முதல் 2016 செப்டெம்பர் 30 ஆம் திகதி வரையான குறைநிரப்பு துணைச் சேவைகள் மற்றும் அவசர அத்தியாவசியப் பொறுப்புகளின் கீழ் ஏற்கப்பட்ட ரூபா 30,891 மில்லியன் தொகையான மீண்டெழும் செலவினங்கள் மற்றும் ரூபா 145,497 மில்லியன் தொகையான மூலதனச் செலவினங்கள் மாத்திரம் உள்ளடக்கப்பட்டிருந்தன. இதன் படி, 2016 ஒக்டோபர் 01 ஆம் திகதி முதல் 2016 திசெம்பர் 31 ஆம் திகதி வரை குறைநிரப்பு துணைச் சேவைகள் மற்றும் அவசர அத்தியாவசியப் பொறுப்புகளின் கீழ் ஏற்கப்பட்ட மீண்டெழும் செலவினங்களினதும் மூலதனச் செலவினங்களினதும் கூட்டுத்தொகை ரூபா 114,886 மில்லியன் தொகைச் செலவினம் தொடர்பான தகவல்கள் அவ்வாறு பாராளுமன்றத்தில் சமர்ப்பிக்கப்பட்டிருக்கவில்லை.

## 2.2 வங்கி மேலதிகப்பற்று

கணக்காய்விற்குச் சமர்ப்பிக்கப்பட்ட நிதிக்கூற்றுக்களின் படி, மீளாய்வாண்டின் போது சீராக்கப்பட்ட வங்கி மேலதிகப்பற்று மீதி ரூபா 167,880 தொகையாகக் காணப்பட்டது. இது தொடர்பாக பின்வரும் விடயங்கள் அவதானிக்கப்பட்டன.

(அ) மீளாய்வாண்டின் இறுதியில் வங்கி மேலதிகப்பற்று கணிப்பிடப்படுகையில் இதற்காக தொடர்புபடுத்தப்பட முடியாத கணக்கு மீதிகளும் ஒன்றுடன் ஒன்று சீராக்கப்பட்டிருந்ததுடன் வங்கி மேலதிகப்பற்று வங்கி மேலதிகப்பற்று ஏற்படக்கூடிய கணக்குகளில் நிலவும் உள்ளபடியான மேலதிகப் பற்று மீதிகளின் கூட்டுத்தொகை ரூபா 165,528 மில்லியன் தொகையாகக் காணப்பட்டது. இது முன்னைய ஆண்டில் காணப்பட்ட உள்ளபடியான மேலதிகப் பற்று மீதிகளின் கூட்டுத்தொகை ரூபா 204,760 மில்லியன் தொகையுடன் ஒப்பிடப்படுகையில் வங்கி மேலதிகப்பற்று ரூபா 39,232 மில்லியன் தொகையால் அதாவது 19 சதவீதம் வரை குறைக்கப்பட்டிருந்தது.

(ஆ) நிதிக்கூற்றுக்களின் படி, வங்கி மேலதிகப் பற்றிற்காக மீளாய்வாண்டின் போது செலுத்தப்பட்ட வங்கி மேலதிகப்பற்று வட்டி ரூபா 10,200 மில்லியனாகக் காணப்பட்டது.

#### 2.4 பொது வைப்புக் கணக்கு

நிதிக்கூற்றுக்களின் படி, 2016 திசெம்பர் 31 இல் உள்ளவாறு திறைசேரி பொது வைப்புக் கணக்கின் தேறிய செலவு மீதி ரூபா 64,347 மில்லியனாகக் காணப்பட்டதுடன் இது ரூபா 64,384 மில்லியன் தொகையான செலவு மீதியுடனும் ரூபா 37 மில்லியன் வரவு மீதியுடனும் ஒன்றுடன் ஒன்று சீராக்கப்பட்டதன் மூலம் பெறப்பட்டிருந்தது.

#### 2.5 அரசாங்கத்திற்குச் சொந்தமான தொழில் முயற்சிகளில் மூலதனப் பங்களிப்பு

நிதிக்கூற்றுக்களின் படி, மீளாய்வாண்டின் போது அரசினால் 13 நிறுவனங்களிற்காக மேற்கொள்ளப்பட்ட மூலதனப் பங்களிப்பு ரூபா 34,761 மில்லியன் தொகை உள்ளடங்கலாக 2016 திசெம்பர் 31 இல் உள்ளவாறு அரசாங்கத்திடம் 126 தொழில் முயற்சிகளின் மொத்த மூலதனப் பங்களிப்பு ரூபா 526,907 மில்லியன் தொகையாகக் காணப்பட்டது. (நிதிக்கூற்றுக்களின் குறிப்பு 21 இன் படி) மீளாய்வாண்டின் போது மேற்கொள்ளப்பட்ட பங்களிப்பின் பெறுமதி மொத்த மூலதனப் பங்களிப்பின் 6.6 சதவீதமாகக் காணப்பட்டதுடன் இம் மூலதனப் பங்களிப்புத் தொடர்பாக மேற்கொள்ளப்பட்ட தெரிவுக் கணக்காய்வின் போது பின்வரும் விடயங்கள் அவதானிக்கப்பட்டன.

(அ) நகர அபிவிருத்தி அதிகாரசபையின் நிதிக் கூற்றுக்களின் படி, மீளாய்வாண்டின் இறுதியில் அவ் அதிகாரசபைக்காக அரசாங்கத்தின் மொத்த மூலதனப் பங்களிப்பு ரூபா 1,007 மில்லியன் தொகையாகக் காணப்பட்டதுடன், குடியரசின் நிதிக்கூற்றுக்களின் படி இது ரூபா 1,257 ஆகக் காணப்பட்டமையால் அதிகாரசபையின் நிதிக்கூற்றுக்களிடையே ரூபா 250 மில்லியன் தொகையான வேறுபாடு அவதானிக்கப்பட்டது.

(ஆ) பொதுத் திறைசேரியால் தனியார் கம்பனி ஒன்றில் (Shipping & Aviation Information and Research (Private) Limited) 2009 ஆம் ஆண்டின் போது மேற்கொள்ளப்பட்டிருந்த ரூபா 30 மில்லியன் தொகையான மூலதனப் பங்களிப்பு நிதிக்கூற்றுக்களில் உள்ளடக்கப்பட்டிருக்கவில்லை.

(இ) நிதிக்கூற்றுக்களின் படி, அரசாங்கத்திற்குச் சொந்தமான 129 வியாபார நிறுவனங்களில் பின்வரும் 3 நிறுவனங்களிற்கு திறைசேரியால் மூலதனப் பங்களிப்புக் கூட்டுத்தொகை ரூபா 353.5 மில்லியன் தொகையாகக் காண்பிக்கப்பட்டிருந்த போதிலும் அந் நிறுவனத்தால் கணக்காய்விற்கு வழங்கப்பட்ட மீதி உறுதிப்படுத்தல்கள் படி திறைசேரியால் அத்தகைய மூலதனப் பங்களிப்போ அல்லது முதலீடோ மேற்கொள்ளப்பட்டிராமை கண்டறியப்பட்டது. இதன் படி, முதலீடுகளுக்கு உரித்தாக குடியரசின் நிதிக்கூற்றுக்கள் மற்றும் மீதிகளின் உறுதிப்படுத்தல்களுக்கு இடையே ரூபா 353.5 மில்லியன் தொகையான வேறுபாடு அவதானிக்கப்பட்டது. விபரம் பின்வருமாறாகும்.

விபரம் -----	தொகை -----
	<b>ரூபா</b>
அபிவிருத்தி லொத்தர் சபை	2,200,000
வீடமைப்பு அபிவிருத்தி நிதிக் கூட்டுத்தாபன வங்கி	346,490,000
வரையறுக்கப்பட்ட லபாஜ் மஹவெலி சீமேந்துக் (தனியார்) கம்பனி	4,800,000
<b>மொத்தம்</b>	<b>353,490,000</b> =====

- (ஈ) திறைசேரி செயற்பாடுகள் திணைக்களத்தின் வருடாந்த மெய்மையாய்வு அறிக்கையின் படி, 2016 திசெம்பர் 31 இல் உள்ளவாறு 7 நிறுவனங்களின் மூலதனப் பங்களிப்பு ரூபா 529 மில்லியன் தொகையாக பங்குச் சான்றிதழ்கள் மூலம் உறுதிப்படுத்தப்பட்டிருந்த போதிலும் 2016 திசெம்பர் 31 இல் உள்ளவாறான நிதிக்கூற்றுக்களில் இது தொடர்பாக எந்தவித தகவல்களும் வெளிப்படுத்தப்பட்டிருக்கவில்லை. (விபரம் இணைப்பு 4 இல் காண்பிக்கப்பட்டுள்ளது).
- (உ) அரசு கணக்குகள் திணைக்களத்தின் தகவல்களின் படி, இலங்கை டெக்ஸ்டைல் மில்ஸ் எம்போரியம் நிறுவனம் மூடப்பட்டுள்ளதாகக் கண்டறியப்பட்ட போதிலும், அதன் முதலீட்டுப் பெறுமதியான ரூபா 7 மில்லியன் தொகை புத்தகங்களில் இருந்து பதிவழிக்கப்படுவதற்கான நடவடிக்கை எடுக்கப்பட்டிராததன் காரணமாக 2016 திசெம்பர் 31 இல் உள்ளவாறு நிதிக்கூற்றுக்களில் மேலும் அரசாங்க மூலதனப் பங்களிப்பின் கீழ் இது காண்பிக்கப்பட்டிருந்தது. இவ்வாறே, செயற்பாட்டு நடவடிக்கைகள் மேற்கொள்ளப்படாதவையாக அறிக்கையிடப்பட்டிருந்த முறையே ரூபா 2.1 மில்லியன் தொகையும் ரூபா 3.8 மில்லியன் தொகையும் முதலீடு செய்யப்பட்டிருந்த லங்கா பப்ரிக் லிமிடட் மற்றும் ரஜரட்ட புட் கிரான்ஸ் லிமிடட் எனும் நிறுவனங்கள் மூடப்படுவதற்கு தீர்மானிக்கப்பட்டிருந்த போதிலும் இது தொடர்பாக எடுக்கப்பட்டிருந்த எதிர்கால நடவடிக்கைகள் கணக்காய்விற்குச் சமர்ப்பிக்கப்பட்டிருக்கவில்லை.

## 2.6 வெளிநாட்டுக் கடன் மற்றும் வெளிநாட்டு மானியம்

மீளாய்வாண்டிற்குரிய திருத்தப்பட்ட வருடாந்த பாதீட்டு மதிப்பீட்டின் படி, வெளிநாட்டுக் கடன் மற்றும் வெளிநாட்டு மானியப் பெறுவனவுகள் முறையே ரூபா 299,946 மில்லியன் தொகையும் ரூபா 15,554 மில்லியன் தொகையுமாக மதிப்பிடப்பட்டிருந்த போதிலும், ஆண்டின் போதான உள்ளபடியான வெளிநாட்டுக் கடன் மற்றும் வெளிநாட்டு மானியப் பெறுவனவுகள் முறையே ரூபா 574,249 மில்லியன் தொகையும் ரூபா 7,496 மில்லியன் தொகையுமாகக் காணப்பட்டது. இது தொடர்பாக பின்வரும் அவதானிப்புகள் மேற்கொள்ளப்பட்டன.

- (அ) திருத்தப்பட்ட வருடாந்த பாதீட்டு மதிப்பீட்டிற்கு ஒப்பாக வெளிநாட்டுக் கடன் ரூபா 274,303 மில்லியன் தொகையால் அதாவது 91.5 சதவீதத்தால் அதிகரித்திருந்ததுடன் வெளிநாட்டு மானியப் பெறுவனவுகள் ரூபா 8,060 மில்லியன் தொகையால் அதாவது 51.8 சதவீதத்தால் குறைவடைந்திருந்தது.

- (ஆ) வெளிநாட்டு அரசுகள், அமைப்புகள் மற்றும் பல்வேறு நிறுவகங்களில் இருந்து நாட்டிற்குக் கிடைக்கும் வெளிநாட்டு மானியம், உள்ளபடியாக அவ்வாறு கிடைக்கப்பெறும் சந்தர்ப்பத்தின் போது கணக்கீடு செய்யப்படுவதற்குப் பதிலாக, அவ் வெளிநாட்டு மானியத்தைப் பயன்படுத்தி செயற்திட்டத்தினூடாக செலவினத்தை ஏற்ற சந்தர்ப்பத்தின் போது பெறுவனவாக கணக்கீடு செய்யப்பட்டிருந்தமை அவதானிக்கப்பட்டது. இதன் படி, மீளாய்வாண்டின் இறுதியில் கிடைக்கப்பெற்றிருந்த என்னும் செலவினங்கள் ஏற்கப்பட்டிராத ரூபா 4,163 மில்லியன் தொகையான வெளிநாட்டு மானியப் பெறுமதி நிதிக்கூற்றுக்களில் நிதி மானியத்தின் கீழ் கணக்கீடு செய்யப்பட்டிருக்கவில்லை.
- (இ) பல்வேறு செயற்திட்டங்களிற்காக வெளிநாட்டு நிறுவனங்கள் மற்றும் அரசாங்கங்களால் வழங்கப்பட்டிருந்த மானியங்கள் குறித்த செயற்பாடுகளுக்காக பயன்படுத்தப்படாது பொது வைப்புக் கணக்கில் வைத்துக்கொள்ளப்பட்டிருந்த காரணத்தால் 10 செயற்திட்டங்களிற்கு உரித்தாகக் கிடைக்கப்பெற்றிருந்த ரூபா 11.3 மில்லியன் தொகை மீளாய்வாண்டின் போது குறித்த வழங்குனர்களுக்கு மீள அனுப்பிவைக்கப்பட நேர்ந்தது. (விபரம் இணைப்பு 5 இல் காண்பிக்கப்பட்டுள்ளது.)
- (ஈ) 11 செயற்திட்டங்களிற்கு உரித்தாகக் கிடைக்கப்பெற்றிருந்த ரூபா 23.4 மில்லியன் தொகையான மானியம் உரிய குறிப்பிட்ட செயற்திட்டத்திற்காகப் பயன்படுத்தப்படாது மீளாய்வாண்டின் போது அரசாங்க வருமானத்திற்குச் செலவு வைக்கப்பட்டிருந்தது. (விபரம் இணைப்பு 6 இல் காண்பிக்கப்பட்டுள்ளது.)
- (உ) மீளாய்வாண்டின் போது சட்ட உதவி ஆணைக்குழுவிற்குக் கிடைக்கப்பெற்றிருந்த ரூபா 53 மில்லியன் தொகையான வெளிநாட்டு மானியம் நிதிக்கூற்றுக்களில் உள்ளடக்கப்பட்டிருக்கவில்லை.
- (ஊ) 81 செயற்திட்டங்களிற்காகக் கிடைக்கப்பெற்றிருந்த வெளிநாட்டு உதவி மானியத் தொகையான ரூபா 4,163 மில்லியன் தொகை மீளாய்வாண்டின் இறுதியில் பொது வைப்புக் கணக்கில் குறைப் பயன்பாட்டுடன் நிலவியதுடன் அதில் உள்ளடக்கப்பட்டிருந்த 29 செயற்திட்டங்களிற்கு உரித்தாக முன்னைய ஆண்டுகளின் போது கிடைக்கப்பெற்றிருந்த ரூபா 2,912 மில்லியன் தொகை மீளாய்வாண்டின் போது எவ்வித பயன்பாட்டிற்கும் எடுத்துக்கொள்ளப்பட்டிருக்கவில்லை. (விபரம் இணைப்பு 7 இல் காண்பிக்கப்பட்டுள்ளது.)
- (எ) 15 செலவினத் தலைப்புக்களின் கீழ் அமுல்படுத்துவதற்கு எதிர்பார்க்கப்பட்ட சில செயற்திட்டங்களுக்கு வெளிநாட்டு மானியத்தின் கீழ் ரூபா 4,737 தொகையான ஏற்பாடு மேற்கொள்ளப்பட்டிருந்த போதிலும், அச் செயற்திட்டங்கள் செயற்படுத்தப்பட்டிராததன் காரணமாக ஆண்டின் இறுதியில் அவ் ஏற்பாடு முற்றாகச் சேமிக்கப்பட்டிருந்தது. (விபரம் இணைப்பு 8 இல் காண்பிக்கப்பட்டுள்ளது.)
- (ஏ) 2016 திசெம்பர் 31 இல் உள்ளவாறு வெளிநாட்டுக் கடன் மீதி தொடர்பாக இலங்கைக்கு வெளிநாட்டுக் கடன் வழங்கும் நிறுவனத்திடம் இருந்து பெற்றுக்கொள்ளப்பட்ட நேரடி மீதி உறுதிப்படுத்துவதுடன் வெளிநாட்டு வளத் திணைக்களத்தின் 854-1 அறிக்கையில் குறிப்பிடப்பட்ட மீதிகள் ஒப்பிடப்படுகையில் 05 கடன் உடன்படிக்கைகளிற்கு உரித்தான ரூபா 3.5 மில்லியன் தொகையான வேறுபாடு அவதானிக்கப்பட்டது.

## 2.7 உள்நாட்டு நிறுவனங்களுக்கு வழங்கப்பட்டுள்ள உப கடன்கள்

2015 திசெம்பர் 31 இல் உள்ளவாறு அரசினால் அரசாங்க நிறுவனங்களுக்கு வழங்கப்பட்ட உப கடன் மீதிகள் தொடர்பாக மேற்கொள்ளப்பட்ட தெரிவுக் கணக்காய்வுப் பரிசோதனையின் போது பின்வரும் அவதானிப்புக்கள் மேற்கொள்ளப்படுகின்றன.

- (அ) நிதிக்கூற்றுக்களின் படி, 04 கடன் உடன்படிக்கைகளிற்கு உரித்தாக 2016 திசெம்பர் 31 இல் உள்ளவாறாகக் காணப்பட்ட உப கடன் மீதி ரூபா 6,004 மில்லியன் தொகையான போதிலும், மீதிகளின் உறுதிப்படுத்தல்களின் படி, அப் பெறுமதி ரூபா 5,801 மில்லியன் தொகையாகக் காணப்பட்டமையால் நிதிக்கூற்றுக்களில் அம் மீதி ரூபா 203 மில்லியன் தொகை அதிகரித்துக் காண்பிக்கப்பட்டிருந்தமை அவதானிக்கப்பட்டது. (விபரம் இணைப்பு 9 இல் காண்பிக்கப்பட்டுள்ளது).
- (ஆ) நிதிக்கூற்றுக்களின் படி, 8 கடன் உடன்படிக்கைகளிற்கு உரித்தாக 2016 திசெம்பர் 31 இல் உள்ளவாறான உப கடன் மீதி ரூபா 5,179 மில்லியன் தொகையாகக் காணப்பட்ட போதிலும், மீதிகளின் உறுதிப்படுத்தலின் படி இது ரூபா 7,164 மில்லியன் தொகையாகக் காணப்பட்டது. இதன் படி, நிதிக்கூற்றுக்களில் அக் கடன் ரூபா 1,985 மில்லியன் தொகை குறைத்துக் காண்பிக்கப்பட்டிருந்தமை அவதானிக்கப்பட்டது. (விபரம் இணைப்பு 10 இல் காண்பிக்கப்பட்டுள்ளது).
- (இ) அரசினால் 04 நிறுவனங்களுக்காக 7 கடன் உடன்படிக்கைகளின் கீழ் வழங்கப்பட்டிருந்த ரூபா 947 மில்லியன் தொகையான உப கடன்கள் 2016 திசெம்பர் 31 ஆந் திகதி வரையிலும் மீள அறவிடப்பட வேண்டியதாகக் காணப்பட்ட போதிலும் கணக்காய்வுத் திகதி வரையிலும் அவ்வாறு அறவிடப்பட்டிருக்கவில்லை. (விபரம் இணைப்பு 11 இல் காண்பிக்கப்பட்டுள்ளது).
- (ஈ) அரசினால் 04 நிறுவனங்களுக்காக 8 கடன் உடன்படிக்கைகளின் கீழ் வழங்கப்பட்டிருந்த ரூபா 8,246 மில்லியன் தொகையான உப கடன்கள் 2016 ஆம் ஆண்டு முடிவடைவதற்கு முன்னர் மீள அறவிடப்படுவதற்கு ஆரம்பிக்கப்பட வேண்டிய போதிலும் 2016 திசெம்பர் 31 ஆந் திகதி வரையிலும் அக் கடனை மீள அறவிடுவதற்கு ஆரம்பிக்கப்பட்டிருக்கவில்லை. (விபரம் இணைப்பு 12 இல் காண்பிக்கப்பட்டுள்ளது).

### 3. நிதி மீளாய்வு

#### 3.1 நிதிசார் செயலாற்றல்

2016 திசெம்பர் 31 இல் முடிவடைந்த ஆண்டிற்கான சனநாயக சோசலிசக் குடியரசின் நிதிக்கூற்றுக்களின் படி நிதிசார் செயலாற்றல் முன்னைய ஆண்டுடன் ஒப்பிடப்பட்டு கீழே காட்டப்பட்டுள்ளது.

2016 ஆம் ஆண்டின் திருத்திய பாதீட்டு மதிப்பீடு	விபரம்	உள்ளபடியான பெறுமதி	
		2015	2014
ரூபா. மில்லியன்	வருமானம்	ரூபா. மில்லியன்	ரூபா. மில்லியன்
261,300.0	வருமான வரி	258,856.8	262,583.4
846,200.0	உள்நாட்டு பொருட்கள் மற்றும் சேவை வரி	840,563.9	756,109.0
366,500.0	சர்வதேச வர்த்தகத்தின் அடிப்படையிலான வரி	364,268.2	263,428.2
-----		-----	-----
1,474,000.0	வரி வருமானம்	1,463,688.9	1,282,120.6

193,700.0	வரியல்லாத ஏனையவையும்	வருமானமும்	235,066.3	112,124.8
-----			-----	-----
1,667,700.0	வருமானங்களின்	மொத்தம்(அ)	1,698,755.2	1,394,245.4
-----			-----	-----
	<b>கழி: செலவினம்</b>			
	-----			
462,326.7	சம்பளம், வேதனங்கள் மற்றும் ஏனைய சேவை நலன்கள்		452,700.7	429,742.3
312,484.2	ஏனைய பொருட்களும் சேவைகளும்		148,955.5	162,965.7
577,307.9	உதவுதொகைகள் மானியங்கள் மற்றும் மாற்றல்கள்		557,162.9	552,848.7
617,253.2	வட்டிக் கொடுப்பனவு		610,894.6	527,227.6
1,307.9	ஏனைய மீண்டுவரும் செலவினம்		1,168.0	137.2
-----			-----	-----
1,970,679.9	மொத்த செலவினங்களின் கூட்டுத்தொகை (ஆ)	மீண்டுவரும்	1,770,881.7	1,672,921.5
-----			-----	-----
302,979.9	வருமானக் குறை (அ) - (ஆ)		72,126.6	278,676.1
1,184,819.0	அரசு முதலீடுகள்		594,012.7	683,963.4
-----			-----	-----
1,487,798.9	பாதிட்டுப் பற்றாக்குறை		666,139.3	962,639.5
=====			=====	=====
	<b>பாதிட்டு பற்றாக்குறைக்கான நிதியீட்டம்</b>			
	-----			
299,946.1 (146,004.8)	வெளிநாட்டுக் கடன் பெறுவனவு வெளிநாட்டுக் கடனை மீளச் செலுத்தல்		574,248.7 (145,119.3)	556,370.3 (187,112.8)
-----			-----	-----
153,941.3	தேறிய வெளிநாட்டு கடன் பெறுவனவு		429,129.4	369,257.5
15,554.2	வெளிநாட்டு மானியங்கள்		7,495.9	6,013.9
-----			-----	-----
169,495.5	மொத்த வெளிநாட்டு நிதியீட்டப் பங்களிப்பு		436,625.3	375,271.4
-----			-----	-----
2,137,692.4 (597,375.9)	உள்நாட்டு வங்கியல்லாத கடன் பெறுவனவு உள்நாட்டுக் கடனைத் திருப்பிச் செலுத்துதல்		1,041,541.2 (596,429.3)	1,187,230.9 (659,282.3)
-----			-----	-----
1,540,316.5	தேறிய உள்நாட்டு கடன் பெறுவனவு		445,111.9	527,948.6
-----			-----	-----
14,000.0 300.0	கடன் அறவீடு மூலதனச் சொத்து விற்பனை		18,619.5 407.2	12,960.8 97.9

	வைப்புக் கணக்குள் மற்றும் பொறுப்புக்களில் தேறிய மாற்றம்		(204,849.9)	13,053.6
	காசு மற்றும் அதற்குச் சமமானவற்றின் அதிகரிப்பு/ (குறைவு)		(29,774.7)	33,307.2
-----			-----	-----
1,724,112.0	மொத்த நிதியீட்டத்தின் கூட்டுத்தொகை		666,139.3	962,639.5
=====			=====	=====

(அ) 2015 ஆம் ஆண்டின் போது ரூபா 1,394,245 மில்லியன் தொகையான மொத்த வருமானத்தில் 92 சதவீதம் வரி வருமானமும் 8 சதவீதம் வரி அல்லாத வருமானமாகக் காணப்பட்டதுடன், மீளாய்வாண்டின் போது ரூபா 1,698,755 மில்லியன் தொகையான மொத்த வருமானத்தில் 86 சதவீதம் வரி வருமானமாகவும் 14 சதவீதம் வரி அல்லாத வருமானமாகக் காணப்பட்டது. இதன் படி, முன்னைய ஆண்டிற்கு ஒப்பாக மீளாய்வாண்டின் போது வரி அல்லாத வருமானம் ரூபா 122,941 மில்லியன் தொகையாக அதாவது 109.6 சதவீதத்தால் உயர்வடைந்திருந்ததுடன் மொத்த வருமானமும் ரூபா 304,510 மில்லியன் தொகையால் அதாவது 21.8 சதவீதத்தால் அதிகரித்திருந்தது.

(ஆ) முன்னைய ஆண்டில் ரூபா 2,356,885 மில்லியன் தொகையான மொத்தச் செலவினம் மீளாய்வாண்டின் போது ரூபா 2,364,894 மில்லியன் வரை ரூபா 8,009 மில்லியன் தொகையால் அதாவது ஒரு சதவீதத்தைப் பார்க்கிலும் குறைந்த சதவீதத்தால் உயர்வடைந்திருந்த போதிலும், மொத்த மீண்டெழும் செலவினம் முன்னைய ஆண்டுடன் ஒப்பிடுகையில் மீளாய்வாண்டின் போது ரூபா 97,960 மில்லியன் தொகையால் அதாவது 5.9 சதவீதத்தால் அதிகரித்திருந்தது. முன்னைய ஆண்டின் போது மொத்த மீண்டெழும் செலவினத்தில் 31.5 சதவீதமான கடனிற்கான வட்டிக் கொடுப்பனவுகள், மீளாய்வாண்டின் போது 34.5 சதவீதம் வரை அதிகரித்திருந்தது. இதன் விளைவாக முன்னைய ஆண்டின் மொத்தச் செலவினத்தில் 29 சதவீதமான அரசாங்க முதலீட்டுச் செலவினம் மீளாய்வாண்டின் மொத்தச் செலவினத்தில் 25 சதவீதம் வரை குறைவடைந்திருந்தது.

(இ) மேலும், மீளாய்வாண்டின் திருத்தப்பட்ட பாதீட்டு மதிப்பீட்டிற்கு ஒப்பாக மொத்த மீண்டெழும் செலவினம் 10.1 சதவீதம் குறைவாகச் செலவிடப்பட்டிருந்ததுடன், மதிப்பீட்டு அளவில் 50.1 சதவீதமான அரசாங்க முதலீட்டை மாத்திரமே எய்தக்கூடியதாக இருந்தது. மூல மதிப்பீட்டிற்கு ஒப்பாக எதிர்பார்க்கப்பட்ட வருமானத்தை எய்த முடியாதிருந்ததன் காரணமாக அதிகரிக்கும் பாதீட்டு பற்றாக்குறையைத் தீர்ப்பதற்காக புதிய நிதியீட்டத்தைத் தேடிக்கொள்ள முடியாமை மற்றும் இதற்கு மாற்று வழியாக செலவினத்தைக் குறைத்ததன் விளைவாக எதிர்பார்க்கப்பட்ட அரசு முதலீட்டு இலக்கை எய்த முடியாமை ஏற்படக் கூடும் என்பது அவதானிக்கப்பட்டது.

(ஈ) நிதி அறிக்கைகளின் படி, பாதீட்டு பற்றாக்குறைக்கு நிதியிடுவதற்காக மதிப்பிடப்பட்ட மொத்த நிதியீட்டலின் கூட்டுத்தொகை ரூபா 1,724,112 மில்லியன் தொகையான போதிலும் உள்ளபடியான நிதியீட்டலின் கூட்டுத்தொகை ரூபா 666,139 மில்லியன் தொகையாகக் காணப்பட்டமையால் இது திருத்தப்பட்ட பாதீட்டு மதிப்பீட்டிற்கு ஒப்பாக 61.4 சதவீதக் குறைவாகும். இதற்கு இணையாக திருத்தப்பட்ட பாதீட்டு மதிப்பீட்டின் படி, மீளாய்வாண்டிற்கு ஒப்பாக தேறிய உள்நாட்டு மற்றும் வெளிநாட்டுக் கடன் பெறுவனவுகளின் கூட்டுத்தொகை ரூபா 1,694,258 மில்லியன் தொகையான போதிலும் தேறிய உள்நாட்டு மற்றும்

வெளிநாட்டுக் கடன் பெறுவனவுகளின் உள்ளபடியான பெறுமதி ரூபா 874,241 மில்லியன் தொகையாகக் காணப்பட்டமையால் இது திருத்தப்பட்ட பாதீட்டு மதிப்பீட்டிற்கு ஒப்பாக ரூபா 820,017 மில்லியன் தொகையால் அதாவது 48.4 சதவீதக் குறைவாகக் காணப்பட்டது. 2016 ஆம் ஆண்டின் போது அரசாங்கத்தால் பெறப்பட்டிருந்த மொத்த உள்ளபடியான கடனின் அளவு திருத்தப்பட்ட பாதீட்டு மதிப்பீட்டுடன் ஒப்பிடப்பட்டு கீழே காண்பிக்கப்பட்டுள்ளது.

கடன் வகை	2016 ஆம் ஆண்டின் போதான கடன் பெறுவனவு			
	2016 ஆண்டின் திருத்தப்பட்ட பாதீட்டு மதிப்பீட்டின் படியான தொகை	ஆம் உள்ளபடியான தொகை	பாதீட்டு ஒப்பாக கடன் அதிகரிப்பு/ (குறைவு)	மதிப்பீட்டிற்கு உள்ளபடியான பெறுவனவுகளின் (குறைவு)
	ரூபா மில்லியன்	ரூபா மில்லியன்	ரூபா மில்லியன்	சதவீதம் %
வெளிநாட்டுக் கடன்	299,946.1	574,248.7	274,307.6	91.5
உள்நாட்டுக் கடன்*	2,137,692.4	1,041,541.2	(1,096,151.2)	51.3
மொத்தம்	2,437,638.5	1,615,789.9	(821,848.6)	33.7

\* உள்நாட்டுக் கடனில் திறைசேரி முறிகள் விநியோகிப்பின் மூலம் பெற்றுக்கொள்ளப்பட்ட தேறிய பெறுமதி உள்ளடக்கப்பட்டுள்ளது.

- (i) மேற்குறிப்பிடப்பட்டுள்ள அட்டவணையின் படி 2016 ஆம் ஆண்டின் போது திருத்தப்பட்ட பாதீட்டு மதிப்பீட்டிற்கு ஒப்பாக, மொத்த உள்ளபடியான கடன் பெறுவனவுகள் ரூபா 821,849 மில்லியன் தொகையால் அதாவது 33.7 சதவீதத்தால் வீழ்ச்சியுற்றிருந்தது.
- (ii) இவ்வாறே, உள்நாட்டுக் கடன் பெறுவனவுகள், மதிப்பிடப்பட்ட கடன் பெறுவனவுகளிற்கு ஒப்பாக ரூபா 1,096,151 மில்லியன் தொகையால் 51.3 சதவீதத்தால் வீழ்ச்சியடைந்திருந்த போதிலும், வெளிநாட்டுக் கடன் பெறுவனவுகள், மதிப்பிடப்பட்ட கடன் பெறுவனவுகளிற்கு ஒப்பாக ரூபா 274,308 மில்லியன் தொகையால் 91.5 சதவீதத்தால் அதிகரித்திருந்தது. இதன் படி, பாதீட்டைத் தீர்ப்பதற்காக பாராளுமன்றத்தால் 2016 வருடாந்த பாதீட்டு மதிப்பீட்டின் மூலம் அங்கீகரிக்கப்பட்ட வெளிநாட்டுக் கடன் பெறுவனவுகள் 91.5 சதவீதத்தால் மிகைத்திருந்தமை மற்றும் உள்நாட்டுக் கடன் பெறுவனவுகள் 51.3 சதவீதத்தால் குறைக்கப்பட்டிருந்தமையின் காரணமாக உள்நாட்டு வங்கிகளிலும் நிதிநிறுவனங்களிலும் காணப்பட்ட மிகையான பணம் முதலீடு செய்யப்படும் சந்தர்ப்பம் மட்டுப்படுத்தப்பட்டிருந்தமை அவதானிக்கப்பட்டது.

### 3.2 விபரமான நிதி மீளாய்வு

நிதிக்கூற்றுக்களின் படி, 2016 ஆம் ஆண்டிற்கான உள்நாட்டு மற்றும் வெளிநாட்டுக் கடன் பெறுவனவுகள், கடன் தவணைப்பணம் மற்றும் வட்டிக் கொடுப்பனவுகள் மற்றும் அரசாங்க வருமானம் முன்னைய 4 ஆண்டுகளுடன் ஒப்பிடப்பட்டு பின்வரும் அட்டவணையின் மூலமும் வரைபுகளின் மூலமும் காண்பிக்கப்பட்டுள்ளன. ( விபரம் இணைப்பு 13 இல் காண்பிக்கப்பட்டுள்ளது).



விபரம்	2012	2013	2014	2015	2016
-----	ரூபா பில்லியன்	ரூபா பில்லியன்	ரூபா பில்லியன்	ரூபா பில்லியன்	ரூபா பில்லியன்
ஆண்டின் போது பெற்றுக்கொள்ளப்பட்ட உள்நாட்டுக் கடன் *	2,255	2,178	2,020	2,794	2,518
ஆண்டின் போது பெற்றுக்கொள்ளப்பட்ட கடன் வெளிநாட்டுக் கடன்	366	183	423	556	574
உள்நாட்டு மற்றும் வெளிநாட்டுக் கடன் பெறுவனவின் கூட்டுத்தொகை	2,621	2,361	2,443	3,350	3,092
-----	-----	-----	-----	-----	-----
ஆண்டின் போதான உள்நாட்டுக் கடன் தவணைப்பணக் கொடுப்பனவு**	1,980	1,696	1,584	2,265	2,073
ஆண்டின் போதான வெளிநாட்டுக் கடன் தவணைப்பணக் கொடுப்பனவு	153	95	107	187	145
உள்நாட்டு மற்றும் வெளிநாட்டுக் கடன் தவணைப்பணக் கொடுப்பனவுகளின் கூட்டுத்தொகை	2,133	1,791	1,691	2,452	2,218
-----	-----	-----	-----	-----	-----
மொத்த தேறிய கடன் பெறுவனவுகளின் கூட்டுத்தொகை	488	570	752	898	874
=====	=====	=====	=====	=====	=====
ஆண்டின் போதான உள்நாட்டுக் கடனிற்கான வட்டிக் கொடுப்பனவுகள்	350	401	376	450	510
ஆண்டின் போதான வெளிநாட்டுக் கடனிற்கான வட்டிக் கொடுப்பனவுகள்	58	63	70	78	101
மொத்த கடனிற்கான வட்டிக் கொடுப்பனவுகளின் கூட்டுத்தொகை	408	464	446	528	611
-----	-----	-----	-----	-----	-----
மொத்த கடன் தவணைப்பணம் மற்றும் வட்டிக் கொடுப்பனவுகளின் கூட்டுத்தொகை	2,541	2,255	2,137	2,980	2,829
-----	-----	-----	-----	-----	-----
ஆண்டின் போதான மொத்த கடன் பெறுவனவுகளில் இருந்து மொத்தக் கடன் தவணைப்பணம் மற்றும் வட்டிக் கொடுப்பனவுகள் கழிக்கப்பட்டதை அடுத்துள்ள மிகுதி	80	106	306	370	263
<b>அரசு வருமானம்</b>	<b>997</b>	<b>1,066</b>	<b>1,128</b>	<b>1,394</b>	<b>1,699</b>
ஒட்டுமொத்த அரசாங்க வருமானத்தில் ஆண்டின் போது செலுத்த வேண்டிய மொத்தக் கடன் தவணைப்பணமும் வட்டியின்	1,544	1,189	1,009	1,586	1,130

கூட்டுத்தொகை கழிக்கப்பட்டதை அடுத்துள்ள பற்றாக்குறை (இதற்காக ஆண்டின் போது பெற்றுக்கொள்ளப்பட்ட உள்நாட்டு மற்றும் வெளிநாட்டுக் கடன் பயன்பாடு)

நிதி அறிக்கைகளின் படி திசெம்பர் 31 இல் உள்ளவாறு அரசாங்கக் கடன் மீதி

கடன் தவணைப்பணம் மற்றும் வட்டிக் கொடுப்பனவுகள் :	சதவீதம்	சதவீதம்	சதவீதம்	சதவீதம்	சதவீதம்
- மொத்தக் கடன் தவணைப்பணம் மற்றும் வட்டிக் கொடுப்பனவிற்காக மொத்த அரசாங்க வருமானத்தில் உள்ளடக்கப்படும் தொகை	39.2	47.3	52.8	46.8	60.1
- அரசாங்க வருமானம் கடன் தவணைப்பணம் மற்றும் வட்டிக் கொடுப்பனவிற்காக முழுமையாகப் பயன்படுத்தப்பட்டதன் பின்னர் நிலுவை தீர்க்கப்படுவதற்காக ஆண்டின் போது பெற்றுக்கொள்ளப்பட்ட கடன் பயன்பாட்டு சதவீதமாக	60.8	52.7	47.2	53.2	39.9
- மொத்தக் கடன் தவணைப்பணம் மற்றும் வட்டிக் கொடுப்பனவுகள், ஆண்டின் போது பெற்றுக்கொள்ளப்பட்ட மொத்தக் கடன்களின் சதவீதமாக	96.9	95.5	87.5	89.0	91.5
- ஒட்டுமொத்தக் கடன் தவணைப்பணம் மற்றும் கடன் வட்டிக் கொடுப்பனவுகள் மொத்த அரசாங்க வருமானத்தின் சதவீதமாக	254.9	211.5	189.5	213.8	166.5

\* ஆண்டின் போது பெற்றுக்கொள்ளப்பட்ட உள்நாட்டுக் கடனில் திறைசேரி உண்டியல்கள் விநியோகிக்கப்படுவதன் மூலம் பெற்றுக்கொள்ளப்பட்ட பணமும் உள்ளடக்கப்படும். ( ரூபா மில்லியன் 1,635 + (1,042 – 159) = 2,518 )

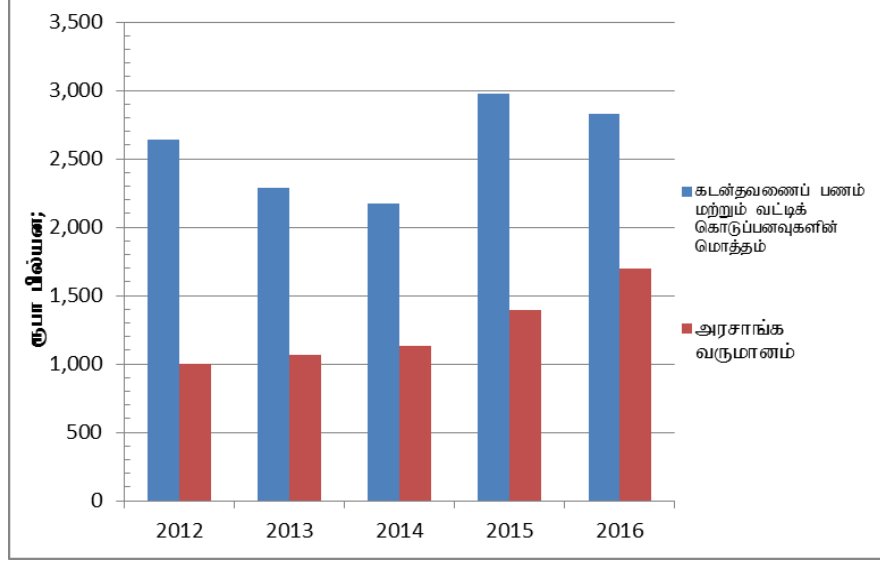
\*\* உள்நாட்டுக் கடன் தவணைப்பணக் கொடுப்பனவில் திறைசேரிப் பட்டியல்களிற்காக ஆண்டின் போது மேற்கொள்ளப்பட்ட கொடுப்பனவுகள் உள்ளடக்கப்படுகின்றன. (ரூபா மில்லியன் 597 + 1,476 = ரூபா மில்லியன் 2,073)

இது தொடர்பாக பின்வரும் அவதானிப்புகள் மேற்கொள்ளப்படுகின்றன.

(அ) மீளாய்வாண்டின் போது உள்நாட்டுக் கடன் பெறுவனவுகள் 9.9 சதவீதத்தால் குறைவடைந்தமையும் வெளிநாட்டுக் கடன் பெறுவனவுகள் 3.2 சதவீதத்தால் அதிகரித்தமை காரணமாக ஆண்டின் போது பெற்றுக்கொள்ளப்பட்டிருந்த மொத்தக் கடனின் அளவு முன்னைய ஆண்டுடன் ஒப்பிடுகையில் 7.7 சதவீதத்தால் வீழ்ச்சியடைந்திருந்தது. இவ்வாறே, மீளாய்வாண்டின் போது உள்நாட்டுக் கடன் மற்றும் வெளிநாட்டுக் கடன் தவணைப்பணக் கொடுப்பனவுகள் 9.5 சதவீதத்தால்

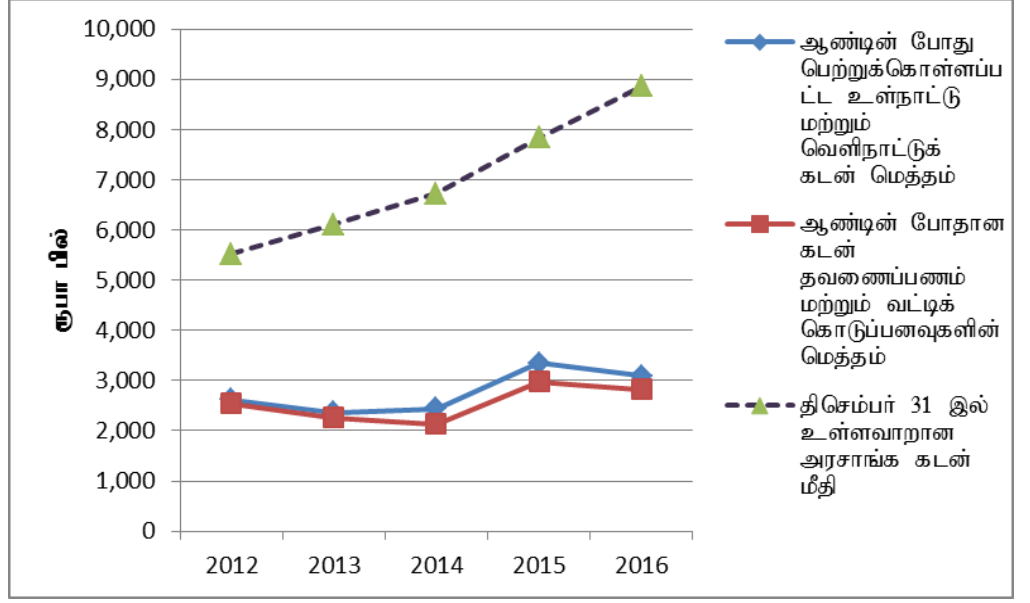
குறைவடைந்திருந்த போதிலும் கடனிற்கான வட்டிக் கொடுப்பனவுகள் 15.7 சதவீதத்தால் அதிகரித்திருந்தது.

- (i) கடன் தவணைப்பணமும் கடன் வட்டிக் கொடுப்பனவுகளும் அரசாங்க வருமானத்துடன் ஒப்பிடப்பட்டு கீழே வரையில் காண்பிக்கப்பட்டுள்ளன.



அரசாங்க வருமானம் முன்னைய ஆண்டிற்கு ஒப்பாக மீளாய்வாண்டின் போது ரூபா 304,510 மில்லியன் தொகையால் அதாவது 21.8 சதவீதத்தால் அதிகரித்திருந்த போதிலும் முன்னைய 5 ஆண்டு காலத்தின் போது மொத்த அரசாங்க வருமானம், கடன் தவணைப்பணம் மற்றும் வட்டிக் கொடுப்பனவு தொடர்பாக போதியதாக இருக்கவில்லை. இதன் படி, மீளாய்வாண்டின் போது மொத்த அரசாங்க வருமானம், ஆண்டின் போது செலுத்தப்பட வேண்டிய மொத்தக் கடன் தவணைப்பணம் மற்றும் கடன் வட்டியில் 60.1 சதவீதம் மாத்திரமே தீர்க்கப்படுவதற்காக போதுமாகக் காணப்பட்டது. இதன் படி, மீளாய்வாண்டின் கடன் தவணைப்பணம் மற்றும் கடன் வட்டியில் 39.9 சதவீதம் அதாவது, ரூபா 1,129,925 மில்லியன் தொகை தீர்க்கப்படுவதற்காக ஆண்டின் போது பெறப்பட்ட உள்நாட்டு மற்றும் வெளிநாட்டுக் கடனைப் பயன்படுத்துவதற்கு நேர்ந்திருந்தமை அவதானிக்கப்பட்டது.

- (ii) மீளாய்வாண்டின் போது கடன் தவணைப்பணம் மற்றும் வட்டிக் கொடுப்பனவுகள், ஆண்டின் போது பெற்றுக்கொள்ளப்பட்ட மொத்தக் கடன் தொகையில் 91.5 சதவீதமாகக் காணப்பட்டது. ஆண்டின் போது பெற்றுக்கொள்ளப்பட்ட மொத்தக் கடன், ஆண்டின் போதான கடன் தவணைப்பணம் மற்றும் வட்டிக் கொடுப்பனவுகள் மற்றும் ஆண்டின் இறுதியிலான மொத்த அரசாங்கக் கடன் மீதி முன்னைய 4 ஆண்டுகளுடன் ஒப்பிடப்பட்டு பின்வரும் வரையில் காண்பிக்கப்பட்டுள்ளது.

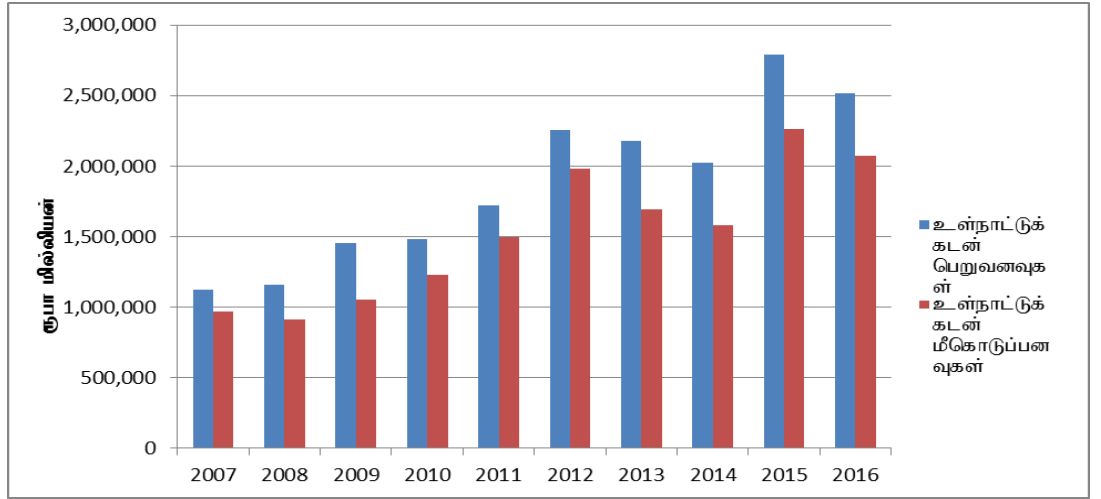


மேற்குறித்த வரைபின் படி, கடன் பெறுவனவுகளும் கடன் கொடுப்பனவுகளும் இணையாக குறைந்து கூடியுள்ளதுடன் ஆண்டின் இறுதியிலான மொத்த அரசாங்கக் கடன் மீதி பல வருட காலமாக தொடர்ந்து அதிகரித்திருந்தமை அவதானிக்கப்பட்டது.

(ஆ) 2016 திசெம்பர் 31 இல் உள்ளவாறு ரூபா 8,860,769 மில்லியன் தொகையான மொத்த அரசாங்கக் கடன் மீதி (மத்திய வங்கி முற்பணங்கள் உள்ளடங்கலாக) ரூபா 11,839,000 மில்லியன் தொகையான மொத்த தேசிய உற்பத்தியில் 74.8 சதவீதமாகக் காணப்பட்டது. நீண்ட காலமாக அரசாங்கத்தால் பெற்றுக்கொள்ளப்பட்ட உள்நாட்டு மற்றும் வெளிநாட்டுக் கடன்களில் கருத்திற்கொள்ளப்பட வேண்டிய அளவு கடன் தவணைப்பணமும் வட்டித்தொகையும் மீள்கொடுப்பனவிற்காகப் பயன்படுத்தப்படுவதற்கு நேர்வதனால் நாட்டில் எதிர்பார்க்கப்பட்ட அபிவிருத்தி இலக்கை எய்த முடியாதிருந்தது. இதன் படி, கடன் பெற்றுக்கொள்வதற்கு ஒப்பீடாக அரசாங்க முதலீடு குறைவடைந்தமையில் போதிய அளவு உற்பத்திக் கைத்தொழில் உருவாகியிராமை மற்றும் மீண்டெழும் செலவினங்கள் அதிகரித்ததன் காரணமாக அரசாங்கக் கடன் பொறுப்பு நீண்ட காலமாக தொடர்ந்து அதிகரித்திருந்தது. இந் நிலை நாட்டின் நிதி உறுதிப்பாட்டிற்கு பாதகமாகத் தாக்கமளித்திருந்தமை அவதானிக்கப்பட்டது.

(இ) 2016 ஆம் ஆண்டின் போது உள்நாட்டுக் கடன் பெறுவனவுகள், உள்நாட்டுக் கடன் தவணைப்பணம் மீள் கொடுப்பனவுகள் மற்றும் தேறிய உள்நாட்டுக் கடன் கொடுப்பனவுகள் முன்னைய 9 ஆண்டுகளுடன் ஒப்பிடப்பட்டு கீழே அட்டவணையிலும் வரையிலும் காண்பிக்கப்பட்டுள்ளன.

விபரம்	2007	2008	2009	2010	2011	2012	2013	2014	2015	2016
உள்நாட்டுக் கடன் பெறுவனவுகள்	ரூபா மில். 1,122,585	ரூபா மில். 1,160,644	ரூபா மில். 1,452,985	ரூபா மில். 1,483,337	ரூபா மில். 1,719,054	ரூபா மில். 2,255,781	ரூபா மில். 2,177,825	ரூபா மில். 2,020,231	ரூபா மில். 2,793,434	ரூபா மில். 2,517,778
உள்நாட்டுக் கடன் மீள் கொடுப்பனவுகள் தேறிய	ரூபா மில். 966,518	ரூபா மில். 910,469	ரூபா மில். 1,054,075	ரூபா மில். 1,227,265	ரூபா மில். 1,493,735	ரூபா மில். 1,979,826	ரூபா மில். 1,695,752	ரூபா மில். 1,583,770	ரூபா மில். 2,265,485	ரூபா மில். 2,072,666
உள்நாட்டுக் கடன் பெறுவனவுகள்	156,067	250,175	398,910	256,072	225,319	275,955	482,073	436,461	527,949	445,112
உள்நாட்டுக் கடன் மீள் கொடுப்பனவுகள், உள்நாட்டுக் கடன் பெறுவனவுகளின் சதவீதமாக	86.1	78.4	72.5	82.7	86.9	87.8	77.9	78.4	81.1	82.3

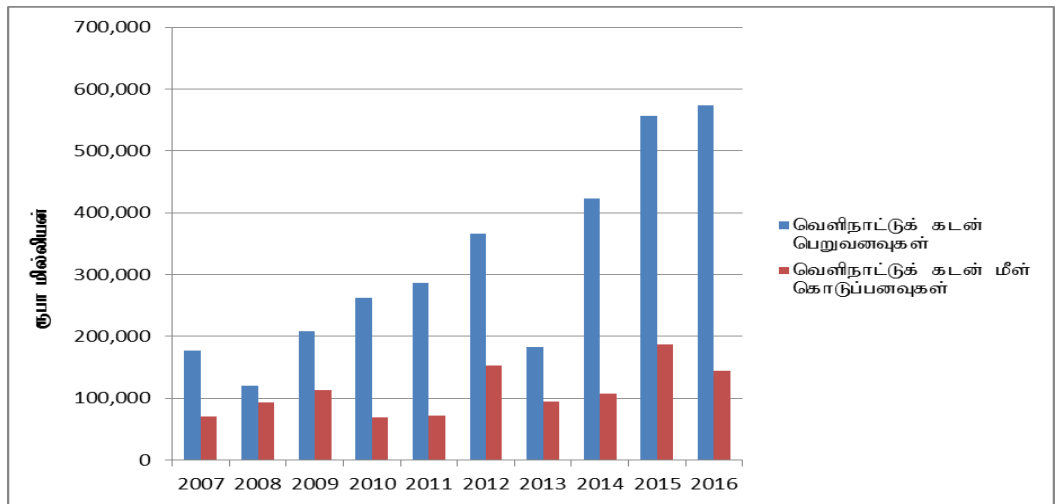


மேற்குறித்த தகவல்களின் படி மீளாய்வாண்டின் மொத்த தேசிய கடன் பெறுவனவுகளில் 82.3 தொகை உள்நாட்டுக் கடன் மீள் கொடுப்பனவுகளிற்காகப் பயன்படுத்தப்பட்டிருந்ததுடன் இதன் படி, தேறிய உள்நாட்டுக் கடன் கொடுப்பனவுகள், மொத்த தேசிய கடன் கொடுப்பனவுகளில் 17.7 சதவீதம் மாத்திரமேயாகக் காணப்பட்டது. மேலும், மீளாய்வாண்டின் மொத்த தேசிய கடன் கொடுப்பனவுகள், ஆண்டின் போது மேற்கொள்ளப்பட்ட கடன் தவணைப்பணம் மற்றும் வட்டிக் கொடுப்பனவுகளிற்கேனும் போதாதிருந்தன. இதன் படி, உள்நாட்டுக் கடன் கொடுப்பனவுகளில் முதலீட்டு இயலுமை இன்மை அவதானிக்கப்பட்டது. விபரம் பின்வருமாறாகும்.

ஆண்டின் போது பெற்றுக்கொள்ளப்பட்ட உள்நாட்டுக் கடன்	மொத்த	ரூபா பில்லியன்	ரூபா பில்லியன்
ஆண்டின் போதான உள்நாட்டுக் கடன் தவணைப்பணக் கொடுப்பனவுகள்		2,073	2,518
ஆண்டின் போதான உள்நாட்டுக் கடனிற்கான வட்டிக் கொடுப்பனவுகள்		510	
		-----	
கடன் தவணைப்பணம் மற்றும் வட்டிக் கொடுப்பனவுகளின் கூட்டுத்தொகை		2,583	(2,583)
		-----	-----
ஆண்டின் போது பெற்றுக்கொள்ளப்பட்ட கடனிற்கு மேலாகச் செலுத்தப்பட்ட கடன் தவணைப்பணமும் வட்டித் தொகையும்			(65)
			=====

(ஈ) 2016 ஆம் ஆண்டின் போது வெளிநாட்டுக் கடன் கொடுப்பனவுகள், வெளிநாட்டுக் கடன் தவணைப்பண மீள் கொடுப்பனவுகள் மற்றும் தேறிய வெளிநாட்டுக் கடன் கொடுப்பனவுகள் முன்னைய 9 ஆண்டுகளுடன் ஒப்பிடப்பட்டு கீழே அட்டவணையிலும் வரையிலும் காண்பிக்கப்பட்டுள்ளன.

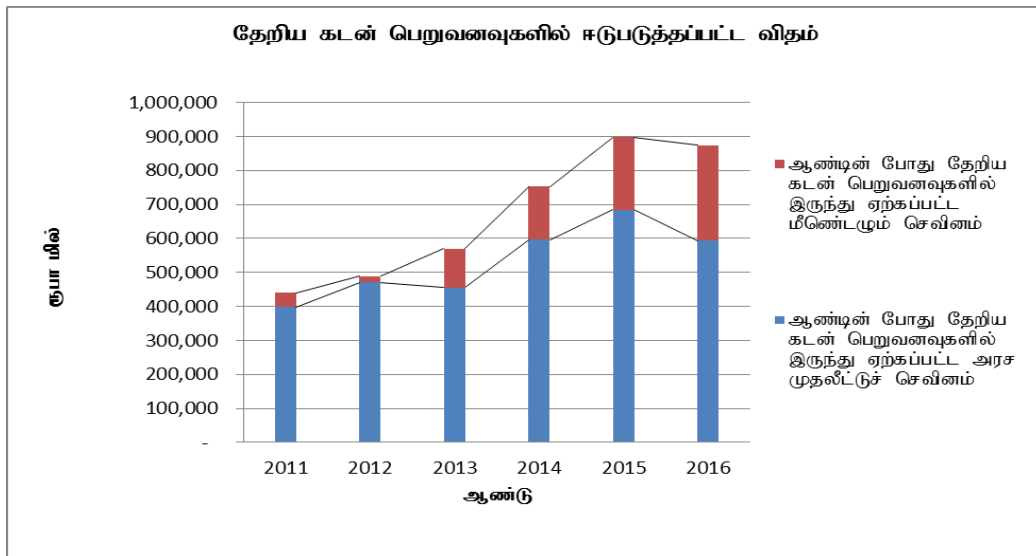
விபரம்	2007	2008	2009	2010	2011	2012	2013	2014	2015	2016
	ரூபா மில்லியன்	ரூபா மில்லியன்	ரூபா மில்லியன்	ரூபா மில்லியன்	ரூபா மில்லியன்	ரூபா மில்லியன்	ரூபா மில்லியன்	ரூபா மில்லியன்	ரூபா மில்லியன்	ரூபா மில்லியன்
வெளிநாட்டுக் கடன் பெறுவனவுகள்	176,834	120,292	207,766	261,701	287,012	365,698	183,317	422,543	556,370	574,249
வெளிநாட்டுக் கடன் மீள் கொடுப்பனவுகள்	71,140	93,689	112,692	69,112	72,262	152,899	94,896	106,979	187,113	145,119
தேறிய வெளிநாட்டுக் கடன் பெறுவனவுகள்	105,694	26,603	95,074	192,589	214,750	212,799	88,421	315,564	369,257	429,130



முன்னைய மூன்று ஆண்டுகளுடன் ஒப்பிடுகையில் தேறிய வெளிநாட்டுக் கடன் பெறுவனவுகள் தொடர்ந்து விருத்தியடைந்திருந்தன.

(உ) மீளாய்வாண்டின் போது மொத்த தேசிய மற்றும் வெளிநாட்டுத் தேறிய கடன் பெறுவனவுகளில் அரசாங்க முதலீட்டிற்காகவும் மீண்டெழும் செலவினத்திற்காகவும் ஏற்கப்பட்ட உள்ளபடியான செலவினங்கள் பின்வரும் அட்டவணையிலும் காண்பிக்கப்பட்டுள்ளன.

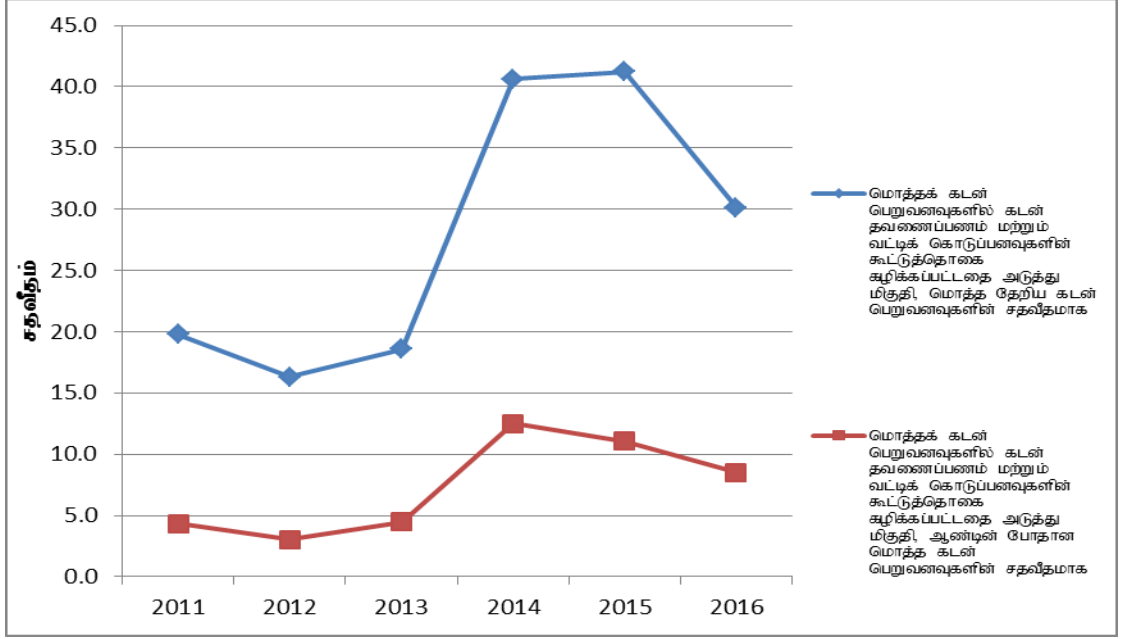
விபரம்	2011	2012	2013	2014	2015	2016
	ரூபா மில்லியன்	ரூபா மில்லியன்	ரூபா மில்லியன்	ரூபா மில்லியன்	ரூபா மில்லியன்	ரூபா மில்லியன்
ஆண்டின் போதான தேறிய உள்நாட்டு மற்றும் வெளிநாட்டுக் கடன் பெறுவனவுகளின் கூட்டுத்தொகை	440,069	488,753	570,494	752,026	897,206	874,242
ஆண்டின் போதான அரசாங்க முதலீடு	(398,519)	(471,089)	(455,578)	(595,711)	(683,963)	(594,013)
தேறிய கடன் பெறுவனவுகளில் மீண்டெழும் செலவினம் ஏற்கப்பட்டமை	41,550	17,664	114,916	156,315	213,243	280,229



(உ) மீளாய்வாண்டின் மொத்த தேறிய கடன் பெறுவனவுகள் (மொத்தக் கடன் பெறுவனவுகள் - கடன் தவணைப்பண மீள்கொடுப்பனவுகள்), மொத்தக் கடன் பெறுவனவுகளின் 28.3 சதவீதமாகக் காணப்பட்டன. மொத்தக் கடன்பெறுவனவுகளில் ஒரு வருடத்திற்குள் கடன் தவணைப்பணம் மற்றும் வட்டிக் கொடுப்பனவுகளின் கூட்டுத்தொகை கழிக்கப்பட்டதை அடுத்துள்ள மீதி, ஒரு வருடத்திற்குள் பெற்றுக்கொள்ளப்பட்ட மொத்தப் பெறுவனவுகள் மற்றும் தேறிய கடன் பெறுவனவுகளின் சதவீதமாக மிகவும் குறைவான நிலையில் காணப்பட்டது. விபரம் பின்வரும் அட்டவணை மற்றும் வரைபின் மூலம் காண்பிக்கப்பட்டுள்ளன.

விபரம்	2011	2012	2013	2014	2015	2016
-----	-----	-----	-----	-----	-----	-----
	சதவீதம்	சதவீதம்	சதவீதம்	சதவீதம்	சதவீதம்	சதவீதம்
மொத்தத் தேறிய கடன் பெறுவனவுகள் மொத்த கடன் பெறுவனவுகளின் சதவீதமாக	21.9	18.6	24.2	30.8	26.8	28.3
மொத்த கடன் பெறுவனவுகளின் கடன் தவணைப்பணம் மற்றும் வட்டிக் கொடுப்பனவுகளின் கூட்டுத்தொகை கழிக்கப்பட்டதன் பின்னரான மிகுதி, மொத்த தேறிய கடன் பெறுவனவுகளின் சதவீதமாக	19.8	16.3	18.6	40.6	41.2	30.1
மொத்த கடன் பெறுவனவுகளின் கடன் தவணைப்பணம் மற்றும் வட்டிக் கொடுப்பனவுகளின் கூட்டுத்தொகை கழிக்கப்பட்டதன் பின்னரான மிகுதி, ஆண்டின் போதான மொத்த கடன் பெறுவனவுகளின் சதவீதமாக	4.3	3.0	4.5	12.5	11.0	8.5





(ஊ) மீளாய்வாண்டின் போதும் முன்னைய 04 ஆண்டுகளின் போதுமான மத்திய வருடாந்த சனத்தொகை மற்றும் தனிநபர் கடன் அளவு கீழே காண்பிக்கப்பட்டுள்ளது.

விபரம்	2012	2013	2014	2015	2016
திசெம்பர் 31 இல் உள்ளவாறான அரசு கடன் மீதி (ரூபா பில்)*	5,520	6,106	6,721	7,830	8,861
மத்திய வருட சனத்தொகை ('000)	20,425	20,585	20,771	20,966	21,203
(மத்திய வங்கி அறிக்கையின் படி)					
தனிநபர் கடன் அளவு (ரூபா)	270,257	296,624	323,576	373,462	417,912

\* அரசு கடன் மீதியில் மத்திய வங்கியில் இருந்து பெற்றுக்கொள்ளப்பட்ட தற்காலிக முற்பணத் தொகையும் உள்ளடங்கும்.

மேற்குறித்த தகவல்களின் படி, 2016 திசெம்பர் 31 இல் உள்ளவாறான மொத்த அரசு கடன், மத்திய வருடாந்த சனத்தொகையுடன் ஒப்பிடுகையில் தனி நபர் கடன் தொகை ரூபா 417,912 ஆகக் காணப்பட்டதுடன் இது முன்னைய ஆண்டின் ரூபா 373,462 தொகையான தனி நபர் கடன் தொகையுடன் ஒப்பிடப்படுகையில் ரூபா 44,450 தொகையான அதாவது 12 சதவீத அதிகரிப்பாகும். இவ்வாறே, மொத்த அரசாங்கக் கடனில் வெளிநாட்டுக் கடன் கருத்திற்கொள்ளப்பட வேண்டிய அளவில் உள்ளடக்கப்பட்டிருந்தமையாலும் இது தொடர்ந்து அதிகரிப்பதும் இதற்கு ஒப்பாக உற்பத்தி அதிகரிக்காமையும் வெளிநாட்டு நிதிக்கு ஒப்பாக ரூபாவின் மதிப்பிறக்கத்தின் தாக்கத்தினால் தனி நபர் கடனின் அளவு உள்ளபடியான பெறுமதியை மேலும் உயர்வடைவதற்கான சாத்தியம் உள்ளது.

### 3.2 நிதி நிலைமை

குடியரசின் நிதிக்கூற்றுக்களின் படி, மீளாய்வாண்டினதும் முன்னைய ஆண்டின் இறுதியிலுமான இலங்கை சனநாயக சோசலிசக் குடியரசின் சொத்துக்கள் மற்றும் பொறுப்புக்கள் தொடர்பான ஒப்பீடு கீழே காட்டப்பட்டுள்ளது.

விபரம்	2016	2015	2014	2013 (ஒப்பீட்டு எண்ணிக்கைகள்)	2013*
	ரூபா மில்லி	ரூபா மில்லி	ரூபா மில்லி	ரூபா மில்லி	ரூபா மில்லி
<b>நிதியல்லாச் சொத்துக்கள்</b>	346,655	21,287	-	-	-
<b>நிதிச் சொத்துக்கள்</b>					
அரசு உத்தியோகத்தர்களுக்கான கடன்	23,032	22,327	23,396	23,012	23,012
அரசு திணைக்களங்களுக்கான முற்பணம்	16,093	9,878	9,679	9,230	9,230
அங்கத்துவ கட்டணம்	3,517	3,517	3,517	3,517	3,517
கடன் வழங்கல்	169,547	174,196	207,966	370,618	370,618
அரசாங்கத்தின் வசமுள்ள வியாபாரங்களில் அரசின் பங்களிப்பு	526,907	492,130	397,837	212,976	212,976
கடன் பெறுவனவு அடிப்படையிலான முதலீடு	8,793,959	7,684,954	6,577,431	5,996,496	-
முத்திரை இருப்புக் கணக்கு	1,275	1,315	1,244	971	971
குத்தகை மற்றும் வேலை முற்பணம்	229	-	-	-	-
<b>நிதிச் சொத்துக்களின் கூட்டுத்தொகை</b>	<b>9,534,560</b>	<b>8,388,317</b>	<b>7,221,072</b>	<b>6,616,821</b>	<b>620,325</b>
<b>மொத்த சொத்துக்கள்</b>	<b>9,881,215</b>	<b>8,409,604</b>	<b>7,221,072</b>	<b>6,616,821</b>	<b>-</b>
<b>நியதிச்சட்ட மற்றும் ஏனைய நிதியங்கள்</b>					
திரண்ட நிதியம்	-187,247	-403,026	-356,665	-312,477	-
எதிர்பாரா சந்தர்ப்ப நிதியம்	500	100	140	140	140
வெளிநாட்டுக் கடன் சுழற்சி நிதியம்	21,625	25,748	25,835	22,587	22,587
முதலீடுகள் மீதான நிதியம் எஸ்ஓஎஸ்	696,455	666,326	605,803	584,215	-
நானாவித நிதியம்	1,525	1,397	1,285	1,386	1,386

நடைமுறையல்லாச் ஒதுக்க நிதியம்	சொத்துக்களின்	346,883	21,287	-	-	-
<b>மொத்த நிதியம்</b>		<b>879,741</b>	<b>311,832</b>	<b>276,399</b>	<b>295,851</b>	<b>-</b>
<b>பொறுப்புக்கள்</b>						
வங்கி மேலதிகப் பற்று		167,880	197,655	164,348	137,077	137,077
மத்திய வங்கி முற்பணம்		83,307	151,132	143,898	109,272	109,272
அரசின் கடன் பெறுவனவு		8,793,959	7,684,954	6,577,431	5,996,496	5,996,496
வைப்புக்களும் பொறுப்புக்களும்	ஏனைய	64,343	63,142	62,724	83,410	83,410
அரசு திணைக்களங்களுடனான செயற்பாட்டுக் கணக்கு		-108,635	277	-4,315	-4,905	-4,905
நானாவிதக் கணக்குகள்		619	612	587	-380	-381
<b>மொத்தப் பொறுப்புக்கள்</b>		<b>9,001,473</b>	<b>8,097,772</b>	<b>6,944,673</b>	<b>6,320,970</b>	<b>6,344,943</b>
<b>மொத்த நிதியங்களும் பொறுப்புக்களும்</b>		<b>9,881,215</b>	<b>8,409,604</b>	<b>7,221,072</b>	<b>6,616,821</b>	<b>6,345,083</b>
<b>நிதிச் சொத்துக்களிற்கு மேலான பொறுப்புக்கள் மற்றும் எதிர்பாராத சந்தர்ப்ப நிதியங்களின் கூட்டுத்தொகை</b>						
திரண்ட நிதியம் - ஒன்றிணைந்த தேறிய வருமான நிலுவை		-	-	-	-	312,477
பௌதீக சொத்துக்களின் மொத்த முதலீடு மற்றும் ஒன்றிணைந்த தேறிய வருமான நிலுவை		-	-	-	-	5,412,281
						5,724,758
<b>எதிர்பாராதவைகளும் கடப்பாடுகளும்</b>		<b>563,337</b>	<b>431,954</b>	<b>519,274</b>	<b>362,923</b>	<b>362,923</b>

\* நிதிக்கூற்று வடிவமைப்பு மாற்றப்படுவதன் முன்னர் சமர்ப்பிக்கப்பட்டிருந்த நிதி நிலைமைக் கூற்று

இது தொடர்பாக பின்வரும் அவதானிப்புகள் மேற்கொள்ளப்பட்டுள்ளன.

(அ) முன்னைய ஆண்டிற்கு ஒப்பாக 2014 ஆம் ஆண்டு முதல் நிதி நிலைமைக் கூற்றின் வடிவமைப்பில் மாற்றம் செய்யப்பட்டிருந்ததுடன், 2013 ஆம் ஆண்டின் தரவுக் கூற்றின் ஒப்பீட்டு ரீதியான தகவல்கள் 2014 ஆம் ஆண்டின் போது புதிய வடிவமைப்பிற்கு அமைவாக சீராக்கப்பட்டிருந்தது. எவ்வாறெனினும், அவ் வேறுபாடுகளின் படி குடியரசின் நிலைமை உள்ளபடியான மற்றும் நியாயமாக சமர்ப்பிக்கப்படும் வகையில் தேவையான விருத்திகளை மேற்கொள்வதற்கு முகாமைத்துவம் தவறியிருந்தது.

- (ஆ) மீளாய்வாண்டின் இறுதியில் கடன்பெறுவனவுகளின் அடிப்படையில் முதலீடுகள் மொத்த சொத்துக்களில் 89 சதவீதமாகக் காணப்பட்டதுடன், அச் சொத்துக்களின் முழுமை, துல்லியத் தன்மை, நிலைப்பாடு மற்றும் மதிப்பீடு மற்றும் அதனை உறுதிப்படுத்துவதற்காக போதிய சான்றுகள் கணக்காய்விற்குச் சமர்ப்பிக்கப்பட்டிருக்கவில்லை.
- (இ) மொத்த அரசாங்கக் கடன் தொகையில், உப கடன் மற்றும் அரசாங்க தொழில் முயற்சியாளர்களுக்கு வழங்கப்பட்ட மூலதனப் பங்களிப்பின் கூட்டுத்தொகை கழிக்கப்பட்டதை அடுத்துள்ள சேமிப்பு, பெளதீகச் சொத்துக்களின் முதலீடு மற்றும் திரண்ட தேறிய வருமானங்களின் நிலுவையின் கூட்டுத்தொகைக்குச் சமனாக இருத்தல் வேண்டும். 2004 ஆம் ஆண்டு முதல் 2013 ஆம் ஆண்டு வரை கணக்காய்விற்குச் சமர்ப்பிக்கப்பட்ட நிதி நிலைமைக் கூற்றின் படி, ஒவ்வொரு ஆண்டின் போதும் மேற்குறித்த இரு தொகைகளிற்கு இடையேயும் இனங்காணப்படாத வேறுபாடுகள் கண்டறியப்பட்டன. இதன் படி, 2013 திசம்பர் 31 இல் உள்ளவாறு அவ்வாறு இனங்காணப்பட்டிராத வேறுபாடு ரூபா 621 மில்லியன் தொகையாகக் காணப்பட்டது. விபரம் பின்வருமாறாகும்.

விபரம்	2013 திசம்பர் 31 இல் உள்ளவாறான பெறுமதி	
-----	ரூபா மில்லியன்	ரூபா மில்லியன்
ஆண்டின் போதான அரசு கடன் பெறுவனவுகள்		5,996,496
குடன் வழங்கல்கள் (உப கடன்)	370,618	
அரசாங்கத்தின் வசமுள்ள வியாபாரங்களில் அரசின் பங்களிப்பு	212,976	
	-----	
	583,594	(583,594)
	-----	
		5,412,902
பெளதீக சொத்துக்களின் முதலீடு மற்றும் ஒன்றிணைந்த தேறிய வருமான நிலுவை		5,412,281
		-----
<b>இனங்காணப்படாத வேறுபாடு</b>		<b>621</b>
		=====

எவ்வாறெனினும், 2014 ஆம் ஆண்டு முதல் நிதி நிலைமைக் கூற்று சமர்ப்பிக்கப்படும் வடிவமைப்பு மாற்றப்பட்டு இதற்கு இணையாக முன்னைய ஆண்டின் (2013) ஒப்பீட்டுத் தகவல்கள் சமர்ப்பிக்கப்பட்டிருந்த போதிலும், அப் புதிய நிதி நிலைமைக் கூற்றில் மேற்குறிப்பிடப்பட்டவாறு குறித்த மீதிகளிற்கு இடையே வேறுபாடு கண்டறியப்பட்டிருக்கவில்லை. இவ்வாறே, அரசாங்கக் கடன் பெறுவனவுகளுக்கு இணையான தொகையில் “கடன் பெறுவனவுகளிலிருந்தான முதலீடு” பெயரிலான பெயரளவுக் கணக்கு ஒன்று உருவாக்கப்பட்டு இதன் மூலம் நிதி நிலைமைக் கூற்று சமர்ப்படுத்தப்பட்டிருந்தது. இந் நிலையில் அரசாங்கக் கடன் பெறுவனவுகளில் துணைக் கடன் மற்றும் அரசு தொழில்முயற்சியாளர்களுக்கு வழங்கப்பட்டிருந்த மூலதனப் பங்களிப்பு சீராக்கப்பட்டதை அடுத்துள்ள சேமிப்பு, உள்ளபடியான சொத்துக்களில் முதலீடு செய்யப்படுவது மற்றும் திரண்ட தேறிய வருமானங்களின் பற்றாக்குறையுடன் ஒப்பிடப்பட முடியாதிருந்தது.

(இ) நிதிசாராச் சொத்துக்கள் எனும் சொத்துத் தொகுதி 2015 ஆம் ஆண்டின் நிதிக் கூற்றுக்களில் முதல் தடவையாக இனங்காணப்பட்டிருந்ததுடன் அவ்வாண்டின் போது ரூபா 21,287 மில்லியன் தொகையான அச் சொத்துக்கள், மீளாய்வாண்டின் போது ரூபா 346,655 மில்லியன் வரை ரூபா 325,368 மில்லியன் தொகையால் அதாவது 1,528 சதவீதத்தால் அதிகரித்திருந்தது.

### 3.2 செயற்பாட்டு மீளாய்வு

#### 3.2.1 அரசாங்க வருமானம்

மீளாய்வாண்டின் அங்கீகரிக்கப்பட்ட வருடாந்த மதிப்பீட்டு மொத்த வருமானம் ரூபா 1,667,700 மில்லியன் தொகையானதுடன் மொத்த உள்ளபடியான வருமானம் ரூபா 1,698,755 மில்லியன் தொகையாகக் காணப்பட்டது. விபரம் பின்வரும் அட்டவணையில் காண்பிக்கப்பட்டுள்ளது.

விபரம்	2016 ஆம் ஆண்டிற்காக பாதீட்டு மதிப்பீடு 2016			ஆம் 2016 ஆம் ஆண்டிற்கான		
	அடிப்படை	திருத்தம்	அடிப்படைக்கு திருத்தத்திற்கு இடையிலான வேறுபாடு அதிகரிப்பு/(குறைவு)	உள்ளபடியான மற்றும் பாதீட்டு இடையேயான அதிகரிப்பு/(குறைவு)	உள்ளபடியான மற்றும் பாதீட்டு மதிப்பீட்டிற்கு வேறுபாடு	வருமானம்
	ரூபா மில்லியன்	ரூபா மில்லியன்	ரூபா மில்லியன்	ரூபா மில்லியன்	ரூபா மில்லியன்	ரூபா மில்லியன்
வரி வருமானம்	1,646,000	1,474,000	(172,000)	1,463,689	(182,311)	(10,311)
வரியல்லா வருமானம்	329,650	193,700	(135,950)	235,066	(94,584)	41,366
மொத்தம்	1,975,650	1,667,700	(307,950)	1,698,755	(276,895)	31,055

இது தொடர்பாக பின்வரும் விடயங்கள் அவதானிக்கப்பட்டன.

(அ) 2016 அடிப்படை மதிப்பீட்டின் படி அங்கீகரிக்கப்பட்ட வருடாந்த மதிப்பிடப்பட்ட மொத்த வருமானம் ரூபா 1,975,650 மில்லியன் தொகையான போதிலும் பின்னர் இரு ரூபா 1,667,700 மில்லியன் தொகையாத் திருத்தப்பட்டிருந்தது. இதன் படி, திருத்தப்பட்ட பாதீட்டு மதிப்பீடு, மூலப் பாதீட்டு மதிப்பீட்டைப் பார்க்கிலும் ரூபா 307,950 மில்லியன் தொகையால் அதாவது 15.6 சதவீதத்தால் குறைவடைந்திருந்ததுடன் மூலப் பாதீட்டு மதிப்பீட்டிற்கு ஒப்பாக உள்ளபடியான வருமானம் ரூபா 276,895 மில்லியன் தொகையால் அதாவது 14 சதவீதத்தால் குறைவடைந்திருந்தது. வருமான மதிப்பீடு சாத்தியமற்றதாகக் காணப்பட்டமை அல்லது வருமான விடுபாடு (Leakage) அல்லது வருமானச் சேகரிப்பு

முறைமையில் நலிவு அல்லது இதில் சில அல்லது வேறு காரணங்கள் இதற்குத் தாக்கமளித்த காரணிகளாகக் காணப்பட்டதுடன் எவ்வாறெனினும், மூல பாதிட்டு மதிப்பீட்டிற்கு ஒப்பாக எதிர்பார்க்கப்பட்ட வருமானம் வீழ்ச்சியடைந்திருந்தமையால் பாதிட்டுப் பற்றாக்குறை அத் தொகையால் அதிகரிப்பதனால், அவ் அதிகரிக்கும் பாதிட்டுப் பற்றாக்குறையைத் தீர்ப்பதற்காக புதிய நிதியீட்ட மூலத்தைத் தேடிக்கொள்வதற்கோ அல்லது செவினங்களைக் குறைப்பதற்கு நேர்ந்தது. இதன் விளைவாக, தேவையான சந்தர்ப்பங்களின் போது கட்டுநிதி வழங்கப்பட முடியாமையின் காரணமாக, அத்தியாவசியமான அரசு முதலீட்டுச் சந்தர்ப்பங்களைத் தவிர்த்தல், எதிர்பார்க்கப்பட்ட அபிவிருத்தி இலக்குகளை எய்த முடியாமை ஆகிய சிக்கல் நிலை ஏற்பட்டிருந்தமை அவதானிக்கப்பட்டது.

- (ஆ) திறைசேரிப் புத்தகங்களின் படி, 2016 ஆம் ஆண்டின் போது இலங்கை விமான சேவைகள் அதிகாரசபையால் அரசாங்கத்திற்கு அனுப்பி வைக்கப்பட்டிருந்த கட்டணம் (Levy) தொகையான ரூபா 768 மில்லியன் தொகையான போதிலும் சிவில் விமான சேவைகள் அதிகாரசபையில் இருந்து பெற்றுக்கொள்ளப்பட்ட உறுதிப்படுத்தல்களின் படி, திரண்ட நிதியத்திற்குச் செலவு வைக்கப்பட்ட தொகை ரூபா 668 மில்லியன் தொகையாகக் காணப்பட்டது. இதன் படி, திறைசேரிப் புத்தகங்கள் மற்றும் சுயாதீன உறுதிப்படுத்தல்களுக்கிடையே ரூபா 100 மில்லியன் தொகையான வேறுபாடு அவதானிக்கப்பட்டது.
- (இ) மீளாய்வாண்டின் இறுதியில் உள்நாட்டு இறைவரித் திணைக்களத்திற்கு வரி செலுத்துனர்களிடம் இருந்து கிடைக்கப்பெற்றிருந்த ரூபா 1,975 பெறுமதியான 5,936 காசோலைகள் மறுக்கப்பட்டிருந்ததுடன் முன்னைய ஆண்டின் ரூபா 1,104 மில்லியன் தொகையான மறுக்கப்பட்ட காசோலை மீதிகளுடன் இதனை ஒப்பிடுகையில் மீளாய்வாண்டின் போதான மறுக்கப்பட்ட காசோலை மீதி ரூபா 871 மில்லியன் தொகையால் அதிகரித்திருந்தமை அவதானிக்கப்பட்டது.
- (ஈ) 2016 முதலாம் வருடாந்த மதிப்பீட்டின் படி, உள்நாட்டு இறைவரித் திணைக்களத்தால் குறிப்பு இல. 18 இன் கீழ் சேகரிப்பதற்கு மதிப்பிடப்பட்டிருந்த வருமானம் ரூபா 637,700 மில்லியன் தொகையானதுடன், அது மூல வருமான மதிப்பீட்டுடன் மீளாய்வாண்டின் போது புதிய வருமானகட குறியீடுகள் இரண்டு உள்ளடக்கப்பட்டு வருடத்தின் மொத்த வருமான மதிப்பீடு ரூபா 573,115 மில்லியன் தொகையாக திருத்தப்பட்டிருந்தது. இதன் படி, முதலாவது வருடாந்த மதிப்பீட்டின் மூலம் உள்நாட்டு இறைவரித் திணைக்களத்தில் இருந்து பெற்றுக்கொள்வதற்கு எதிர்பார்க்கப்பட்ட வருமானம், திருத்தப்பட்ட மதிப்பீட்டின் மூலம் ரூபா 64,585 மில்லியன் தொகையால் அதாவது 10 சதவீதத்தால் குறைவடைந்திருந்தது. எனினும், மீளாய்வாண்டின் போது அவ் உள்ளபடியான வருமானச் சேகரிப்பு ரூபா 604,252 மில்லியன் தொகையாகக் காணப்பட்டமையால், இது திருத்தப்பட்ட வருமான மதிப்பீட்டைப் பார்க்கிலும் ரூபா 31,137 மில்லியன் தொகையால் அதாவது திருத்தப்பட்ட மதிப்பீட்டின் 5.4 சதவீத அதிகரிப்பென்பது அவதானிக்கப்பட்டது. இதன் படி, மேற்குறித்த வருமான எதிர்வுகூறல் மற்றும் மதிப்பீட்டின் தயாரிப்பை முறையான மதிப்பீடு மற்றும் முறைமை பின்பற்றப்பட்டு மேற்கொள்ளப்பட்டிராமை அவதானிக்கப்பட்டது.

### 3.1 அரசாங்க செலவினம்

அரசாங்க நிதிக் கட்டுப்பாட்டிற்குரிய இலங்கை சனநாயக சோசலிசக் குடியரசு அரசியலமைப்பின் XVII ஆம் அத்தியாயத்தின் 148 ஆம் உறுப்புரையின் பிரகாரம் அரசாங்க நிதி தொடர்பான பூரணமான கட்டுப்பாடு பாராளுமன்றத்திற்குரியதாகும். 2016 ஆம் ஆண்டிற்காக அரசாங்க செலவினங்களுக்குத் தேவையான நிதி ஏற்பாடு 2015 இன் 16 ஆம் இலக்க ஒதுக்கீட்டு அதிகாரசட்டத்தினாலும் 2016 இன் 23 ஆம் இலக்க ஒதுக்கீட்டு (திருத்தப்பட்ட) அதிகாரசட்டத்தினாலும் ஏற்பாடு செய்யப்பட்டிருந்தது. அதன்படி 2016 ஆம் ஆண்டின் செலவினத்திற்காக ரூபா 3,898,232 மில்லியன் தொகையான நிதி ஏற்பாடு

செய்யப்பட்டிருந்தது. இதன் படி, 2016 ஆம் ஆண்டின் செலவினத்திற்காக ரூபா தொகையான ஏற்பாடு செய்யப்பட்டிருந்தது. விபரம் பின்வருமாறு இருந்தது.

நிதியளிப்பு	மூலதன நிதி ஏற்பாடு	மீண்டெழும் நிதி ஏற்பாடு	மொத்த நிதி ஏற்பாடு
	ரூபா. மில்லியன்	ரூபா. மில்லியன்	ரூபா. மில்லியன்
ஒதுக்கீட்டு அதிகாரசட்டத்தின் மூலம் வழங்கல்கள் மற்றும் சேவைகளுக்கான நிதி ஏற்பாடு	1,183,746	1,323,351	2,507,097
நடைமுறையிலுள்ள சட்டங்களின் மூலம் அங்கீகாரம் பெறப்பட்ட திரண்ட நிதியத்திற்கு செலவிட பொறுப்பாக்கப்பட்ட விசேட சட்ட சேவைகளிற்கான நிதி ஏற்பாடு	647,855	544,048	1,191,903
விசேட சட்டச் சேவைக்காக மேலதிகமாக வழங்கப்பட்ட நிதி ஏற்பாடு	94,530	104,702	199,232
<b>மொத்தம்</b>	<b>1,926,131</b>	<b>1,972, 101</b>	<b>3,898,232</b>

இது தொடர்பாக பின்வரும் அவதானிப்புக்கள் மேற்கொள்ளப்படுகின்றன.

(அ) 2016 ஆம் ஆண்டின் திருத்தப்பட்ட பாதிட்டு மதிப்பீட்டின் பிரகாரம் அரசின் செலவினத்திற்காக ரூபா 3,898,232 மில்லியன் நிதி ஏற்பாடு ஒதுக்கப்பட்டிருந்ததுடன் அது முன்னைய ஆண்டின் திருத்தப்பட்ட பாதிட்டு மதிப்பீட்டின் பிரகாரம் ரூபா 3,475,410 மில்லியன் தொகையான நிதி ஏற்பாட்டுடன் ஒப்பிடப்படுகையில் ரூபா 422,822 மில்லியன் தொகையான அதாவது 12.2 சதவீதத்தினால் அதிகரித்திருந்தது. 2016 ஆம் ஆண்டில் ஒதுக்கப்பட்ட மொத்த நிதி ஏற்பாட்டில் ரூபா 3,106,443 தொகை மாத்திரம் ஆண்டின் போது பயன்படுத்தப்பட்டிருந்ததன் காரணமாக ரூபா 791,789 மில்லியன் அதாவது மொத்த நிதி ஏற்பாட்டில் 20.3 சதவீதமாக இருந்தது.

(ஆ) ஒதுக்கீட்டு அதிகாரசட்டத்தின் 6(1) ஆம் பிரிவின் பிரகாரம் மீளாய்வாண்டிற்காக தலைப்பு 240 தேசிய பாதிட்டு திணைக்களத்தின் அபிவிருத்தி நிகழ்ச்சித்திட்டத்தின் கீழ் மீளாய்வு உதவிச் சேவை மற்றும் அவசரத் தேவை பொறுப்பு செயற்திட்டத்தின் கீழ் மீண்டெழும் செலவினத்திற்காக ரூபா 44,499 மில்லியனும் மூலதன செலவினத்திற்காக ரூபா 579,202 மில்லியனும் ரூபா 623,701 மில்லியன் கூட்டுமொத்தமாக வழங்கப்பட்டிருந்தது. மீளாய்வாண்டின் போது அவ் ஏற்பாடுகளில் மீண்டெழும் செலவினத்திற்காக ரூபா 44,439 மில்லியன் தொகையும் மூலதனச் செலவினத்திற்காக ரூபா 246,836 மில்லியன் தொகையுமாக ரூபா 291,275 மில்லியன் கூட்டுத்தொகை தேசிய பாதிட்டுத் திணைக்களத்தால் மேலதிக ஏற்பாடாக குறித்த செலவினத்தை ஏற்கும் நிறுவகத்திற்கு மீள மாற்றப்பட்டிருந்தது.

(இ) ஏற்பாட்டின் சேமிப்புகள்

மீளாய்வாண்டின் திருத்தப்பட்ட பாதீட்டு மதிப்பீட்டின் படி அரசின் செலவினத்திற்காகக் மேற்கொள்ளப்பட்டிருந்த ஏற்பாட்டிலிருந்தான சேமிப்புகள் நேர்ந்திருந்த சந்தர்ப்பங்கள் சில கீழே காண்பிக்கப்பட்டுள்ளன.

(i) மீண்டெழும் ஏற்பாட்டின் சேமிப்பு

மீண்டெழும் செலவினத்திற்கான மொத்த நிதி ஏற்பாடு ரூபா 1,970,680 மில்லியன் தொகையானதுடன் மீளாய்வாண்டின் போது இதில் ரூபா 1,770,882 மில்லியன் மாத்திரமே பயன்படுத்தப்பட்டிருந்தமையால் சேமிப்புகள் ரூபா 199,798 மில்லியன் தொகையாகக் காணப்பட்டது. அச் சேமிப்பு ஒட்டுமொத்த மீண்டெழும் ஏற்பாட்டின் 10.1 சதவீதமாகக் காணப்பட்டது.

- ஏற்பாடுகளில் மீண்டெழும் செலவின விடயங்களிற்காக ஏற்பாடு செய்யப்பட்டிருந்த ஏற்பாடுகளில் 100 சதவீத சேமிப்பைக் காணக் கூடியதாக இருந்த செலவினத் தலைப்புகளின் எண்ணிக்கை 51 ஆகக் காணப்பட்டதுடன் இவ் ஏற்பாடுகளின் பெறுமதி ரூபா 139,490 மில்லியன் தொகையாகக் காணப்பட்டது. இவ்வாறு நூற்றிற்கு நூறு வீதம் சேமிக்கப்பட்டிருந்த ஏற்பாடுகளின் பெறுமதி ஒட்டுமொத்த மீண்டெழும் ஏற்பாட்டின் 7 சதவீதமாகக் காணப்பட்டது. (விபரம் இணைப்பு 14 இல் காண்பிக்கப்பட்டுள்ளது.
- மீண்டெழும் செலவினத்திற்கான ஏற்பாடு பயன்படுத்தப்படுகையில் பின்வருமாறு 26 சதவீதம் முதல் 99.9 சதவீதம் வரையான வீச்சில் சேமிப்புகள் ஏற்பட்டிருந்ததுடன், அவ்வாறு ஏற்பட்டிருந்த சேமிப்புகளின் பெறுமதி ரூபா 17,181 மில்லியன் தொகையாகக் காணப்பட்டது.

சேமிப்பு வீச்சு	ஏற்பாடு	உள்ளபடியான செலவினம்	சேமிப்புகளின் பெறுமதி
சதவீதம்	ரூபா மில்லியன்	ரூபா மில்லியன்	ரூபா மில்லியன்
76-99	4,115	214	3,901
51-75	7,605	3,301	4,304
26-50	29,736	20,760	8,976
மொத்தம்	41,456	24,275	17,181

(ii) மூலதன ஏற்பாட்டின் சேமிப்பு

- மூலதன செலவினத்திற்கான மொத்த நிதி ஏற்பாடு ரூபா 1,928,200 மில்லியன் தொகையானதுடன் மீளாய்வாண்டின் போது இதில் ரூபா 1,335,561 மில்லியன் மாத்திரமே பயன்படுத்தப்பட்டிருந்தமையால் சேமிப்புகள் ரூபா 592,639 மில்லியன் தொகையாகக் காணப்பட்டது. அச் சேமிப்பு ஒட்டுமொத்த மூலதன ஏற்பாட்டின் 30.7 சதவீதமாகக் காணப்பட்டது.



- மூலதனச் செலவினத்திற்கான ஏற்பாடு பயன்படுத்தப்படுகையில் 86 தலைப்புகளின் கீழான மூலதனச் செலவின விடயங்களின் ஏற்பாடு 100 சதவீத சேமிப்புகள் காணக்கூடியதாக இருந்ததுடன், அவ் ஏற்பாடுகளின் பெறுமதி ரூபா 381,655 மில்லியன் தொகையாகக் காணப்பட்டது. இவ்வாறு நூற்றிற்கு நூறு வீதம் சேமிக்கப்பட்டிருந்த ஏற்பாடுகளின் பெறுமதி ஒட்டமொத்த மூலதன ஏற்பாட்டின் 19.7 சதவீதமாகக் காணப்பட்டது. (விபரம் இணைப்பு 15 இல் காண்பிக்கப்பட்டுள்ளது.
- மூலதனச் செலவினத்திற்கான ஏற்பாடு பயன்படுத்தப்படுகையில் பின்வருமாறு 26 சதவீதம் முதல் 99.9 சதவீதம் வரையான வீச்சில் சேமிப்புகள் ஏற்பட்டிருந்ததுடன் அவ்வாறு ஏற்பட்ட சேமிப்புகளின் பெறுமதி ரூபா 172,342 மில்லியன் தொகையாகக் காணப்பட்டது.

சேமிப்பு வீச்சு	ஏற்பாடு	உள்ளபடியான செலவினம்	சேமிப்புகளின் பெறுமதி
சதவீதம்	ரூபா மில்லியன்	ரூபா மில்லியன்	ரூபா மில்லியன்
76-99	41,359	6,158	35,201
51-75	114,893	44,157	70,736
26-50	177,389	110,984	66,405
	-----	-----	-----
	333,642	161,300	172,342
	====	====	====

### 3.1.1 பாதீட்டுக் கட்டுப்பாடு

2016 ஆம் ஆண்டின் பாதீட்டுக் கட்டுப்பாடு தொடர்பாக அவதானிக்கப்பட்ட சில விடயங்கள் பின்வருமாறாகும்.

- (அ) 2016 ஆம் ஆண்டின் பாதீட்டு மதிப்பீட்டின் படி கல்வி அமைச்சின் செலவின விடயம் 126-2-4-1-1407 இன் கீழ் அரசு முதலீடு பேணப்பட்ட கிரயம் (காணி மற்றும் கட்டிடங்கள்) இற்காக ரூபா 121,352 மில்லியன் தொகையான ஏற்பாடு ஒதுக்கப்பட்டிருந்தது. இம் மீண்டெழும் செலவின (ஏற்பாடு) பெயரளவுப் பெறுமதி மாத்திரமானதுடன், இத்தகைய ஏற்பாடு உரிய அமைச்சால் கோரப்பட்டிருக்கவில்லை. இதன் படி, 2016 ஆம் ஆண்டின் போது அவ் ஏற்பாட்டில் எவ்வித பணமும் செலவிடப்பட்டிருக்கவில்லை. இவ்வாறே, திறைசேரியின் இறுதி கணனி அச்சீட்டு அட்டவணை (அட்டவணை- 33) இன் படி, கல்வி அமைச்சின் செலவினத் தலைப்பு 126 இற்கு உரித்தாக 2016 ஆம் ஆண்டின் பாதீட்டு மதிப்பீட்டின் மூலம் ஒதுக்கிடப்பட்ட ஒட்டுமொத்த ஏற்பாடு மற்றும் உள்ளபடியான செலவினம் (மீண்டெழும் மற்றும் மூலதனம்) பின்வருமாறாகக் காணப்பட்டது.

ஏற்பாடு/ தன்மை	செலவினத்	2016 ஆம் ஆண்டின் மொத்த ஏற்பாடு	2016 திசம்பர் 31 இல் உள்ளவாறான உள்ளபடியான செலவினம்	ஏற்பாட்டின் சேமிப்பு	சேமிப்பு ஏற்பாட்டின் சதவீதமாக
		ரூபா மில்லியன்	ரூபா மில்லியன்	ரூபா மில்லியன்	சதவீதம்
அரசாங்க பேணப்படும் (பெயரளவு)	முதலீடு கிரயம்	121,352	-	121,352	100
மீண்டெழும்		45,898	45,396	502	1.1
மூலதனம்		31,337	15,115	16,222	51.8
<b>மொத்தம்</b>		<b>198,587</b>	<b>60,511</b>	<b>138,076</b>	<b>69.5</b>

(ஆ) சுகாதார, போசணை மற்றும் சுதேச மருத்துவ அமைச்சிற்கு செலவின விடயம் 111- 01-05-0-1407 (11) இன் கீழ் அரசாங்க முதலீடு பேணப்படும் கிரயம் (காணி மற்றும் கட்டிடங்கள்) ஆக ரூபா 17,878 மில்லியன் தொகையான ஏற்பாடு ஒதுக்கப்பட்டிருந்ததுடன் இம் மீண்டெழும் செலவின (ஏற்பாடு) பெயரளவுப் பெறுமதி மாத்திரமேயாகக் காணப்பட்டது. இவ்வாறே உரிய அமைச்சால் மதிப்பீடு தயாரிக்கப்பட்ட சந்தர்ப்பத்தின் போது இத்தகைய ஓர் ஏற்பாடு கோரப்பட்டிராமை கண்டறியப்பட்டதுடன் திறைசேரியால் வழங்கப்பட்டிருந்த இவ் ஏற்பாட்டில் இருந்து எந்தச் செலவினமும் மேற்கொள்ளப்படலாகாதென இவ் அமைச்சிற்கு ஆலோசனை வழங்கப்பட்டிருந்ததாகவும் அவதானிக்கப்பட்டது. இதன் படி, ஆண்டிற்கான ஏற்பாட்டில் அரசாங்க முதலீடு பேணப்படும் கிரய சேமிப்பு நூற்றிற்கு 100 வீதமாகக் காணப்பட்டது. திறைசேரியின் இறுதி கணனி அச்சீட்டு அட்டவணை (அட்டவணை- 33) இன் படி, சுகாதார, போசணை மற்றும் சுதேச மருத்துவ அமைச்சிற்கு செலவின தலைப்பு 111 இன் கீழ் 2016 ஆம் ஆண்டின் பாதீட்டு மதிப்பீட்டின் மூலம் ஒதுக்கிடப்பட்ட ஒட்டுமொத்த ஏற்பாடு மற்றும் உள்ளபடியான செலவினம் (மீண்டெழும் மற்றும் மூலதனம்) பின்வருமாறாகக் காணப்பட்டது.

ஏற்பாடு/ செலவினத் தன்மை	2016 ஆம் ஆண்டின் மொத்த ஏற்பாடு	2016 திசம்பர் 31 இல் உள்ளவாறான உள்ளபடியான செலவினம்	ஏற்பாட்டின் சேமிப்பு	சேமிப்பு ஏற்பாட்டின் சதவீதமாக
	ரூபா மில்லியன்	ரூபா மில்லியன்	ரூபா மில்லியன்	சதவீதம்
அரசாங்க முதலீடு பேணப்படும் கிரயம் (பெயரளவு)	17,878	-	17,878	100
மீண்டெழும்	119,189	111,752	7,437	6.2
மூலதனம் (அரசாங்க முதலீடு)	39,992	23,028	16,964	42.4
<b>மொத்தம்</b>	<b>177,059</b>	<b>134,780</b>	<b>42,279</b>	<b>23.9</b>

- (இ) மேற்குறித்தவாறு இரு அமைச்சுக்களிற்காக 2016 ஆம் ஆண்டின் பாதீட்டு மதிப்பீட்டில் உள்ளடக்கப்பட்ட பெயரளவு ஏற்பாட்டின் காரணமாக ஒட்டுமொத்த பாதீட்டு நிலுவைக்கு ரூபா 139,230 மில்லியன் தொகையான பாதகமான தாக்கம் ஏற்படுத்தப்பட்டிருந்ததுடன் இதன் மூலம் பாதீட்டு நிலுவை அதிகரித்திருந்தது.
- (ஈ) திறைசேரியின் இறுதி கணனி அச்சீட்டு அட்டவணை (அட்டவணை- 33) இன் படி, 2016 பாதீட்டு தீர்மானத்தின் படி, 2016 ஆம் ஆண்டின் மதிப்பீட்டின் மூலம் ஒதுக்கப்பட்ட ஒட்டுமொத்த ஏற்பாடு மற்றும் உள்ளபடியான செலவினம் (மீண்டெழும் மற்றும் மூலதனச் செலவினம் மற்றும் உள்நாட்டு மற்றும் வெளிநாட்டுக் கடன் தவணைப் பணக் கொடுப்பனவுகள்) தொடர்பாக தகவல்கள் கீழே காண்பிக்கப்பட்டுள்ளது.

ஏற்பாடு/ தன்மை	செலவினத்	2016 ஆம் ஆண்டின் மொத்த ஏற்பாடு	2016 ஆம் ஆண்டின் மொத்த உள்வாறான உள்ளபடியான செலவினம்	ஏற்பாட்டின் சேமிப்பு	சேமிப்பு ஏற்பாட்டின் சதவீதமாக
		ரூபா மில்லியன்	ரூபா மில்லியன்	ரூபா மில்லியன்	சதவீதம்
மீண்டெழும்		1,970,680	1,770,882	199,798	10.14
மூலதனம் (அரசாங்க முதலீடு)		1,184,819	594,013	590,806	49.86
உள்நாட்டு மற்றும் வெளிநாட்டுக் கடன் தவணைப் பணக் கொடுப்பனவுகள்		743,381	741,549	1,832	0.24
<b>மொத்தம்</b>		<b>3,898,880</b>	<b>3,106,444</b>	<b>792,436</b>	<b>20.32</b>

மீளாய்வாண்டிற்கான பாதீட்டு மதிப்பீட்டின் படி, சேமிப்புகள் மொத்த ஏற்பாட்டில் 20.3 சதவீதமாகக் காணப்பட்டதுடன், அரசாங்க முதலீடு (மூலதனச் செலவினம்) மதிப்பிடப்பட்ட ஏற்பாட்டில் 50.1 சதவீதத்தை மாத்திரமே எய்தக்கூடியதாக இருந்தது.

#### 4. அவதானிப்பு சுருக்கம்

பின்வரும் அவதானிப்புகள் மேற்கொள்ளப்பட்டுள்ளன.

- (அ) மேற்குறித்த விடயங்களின் படி, சுகாதார, கல்வி, பாதுகாப்பு போன்ற சமூக நலன் துறை போன்று உற்பத்தித் துறை மற்றும் அத்தியாவசிய அபிவிருத்தி நடவடிக்கைகளிற்கான முன்னுரிமையை வழங்கக் கூடிய ஏற்ற மற்றும் போதிய பாதீட்டுக் கட்டுப்பாட்டை உறுதிப்படுத்துவதற்காக, முறையான அறிவுடனும் மதிப்பீட்டுடனும், உண்மையானதும், சேகரிக்கக் கூடியதுமான, நேர்மறையான வருமான மதிப்பீட்டைத் தயாரித்தல், அத்தியாவசியமான துறைகளிற்காக முன்னுரிமை வழங்கப்படக்கூடிய வகையில் செலவின மதிப்பீட்டைத் தயாரித்து ஏற்பாட்டைத் தயாரித்தல், கட்டுநிதி வழங்குதல் மற்றும் உபாயமார்க்கத்துடன் அரசு கடன் கட்டுப்பாட்டை ஏற்படுத்தும் வகையில் கூடிய கவனத்தைச் செலுத்த வேண்டும் என்பது அவதானிக்கப்பட்டுள்ளது.

- (ஆ) இவ்வாறே, வருமானச் சேகரிப்பின் போது மிகவும் மேம்பட்ட தொழில்நுட்ப முறையைப் பயன்படுத்துவதன் மூலம் கசிவைக் குறைத்து செலவினம் மேற்கொள்ளும் விரயம், மோசடி, முறைகேட்டைக் குறைப்பது மற்றும் செயற்திறன், வினைத்திறன் மற்றும் சிக்கனத் தன்மையை உறுதிப்படுத்துவதற்கு ஏற்ற உள்ளகக் கட்டுப்பாட்டு முறையை ஸ்தாபிப்பதன் மூலம் ஏற்ற நிதி ஒழுங்கை ஏற்படுத்துவது அத்தியாவசிய விடயம் என்பது கண்டறியப்பட்டுள்ளது.
- (இ) மேலும், நாட்டின் நிதி நிலைமை, நிதிச் செயலாற்றல் உள்ளடங்கலாக நிதி அறிக்கையிடலிற்கு உரித்தான சட்டங்கள், விதிகள், நியமம் மற்றும் நடைமுறைகளின் படி மேற்கொள்ளப்பட்டு, சரியான மற்றும் நம்பகமான தகவல்களை அறிக்கையிடும் முறையை அறிமுகப்படுத்துவதன் தேவைப்பாடு வலியுறுத்தப்பட்டுள்ளது.
- (ஈ) அரசாங்க முதலீட்டின் மூலம் உருவாகும் சொத்துக்களை இனங்கண்டு, அவற்றின் நிலைப்பாடு, மதிப்பீடு, முழுமைத்துவம் மற்றும் துல்லியத் தன்மையை உறுதிப்படுத்துவதற்காக மிகப் பொருத்தமான ஓர் முறையை அறிமுகப்படுத்தும் தேவைப்பாடு வலியுறுத்தப்பட்டுள்ளது.
- (உ) அரசாங்க மற்றும் அரசாங்கத்திற்காக ஏற்படுத்தப்பட்ட சகல கடப்பாடுகள் மற்றும் பொறுப்புகளை இனங்காணல், அளவிடல், கணக்கிடல் மற்றும் அறிக்கையிடலிற்காக ஏற்ற ஓர் முறைமையின் தேவைப்பாடு வலியுறுத்தப்பட்டுள்ளது.
- (ஊ) குடியரசின் நிதிக்கூற்றுக்கள் அட்டுறு அடிப்படையில் தயாரிக்கப்படுவதற்காக ஏற்ற ஓர் முறைமை அறிமுகப்படுத்தி, அவ்வாறு செயற்படுவதற்கான காலவரையறையை நிர்ணயிக்கும் தேவைப்பாடு வலியுறுத்தப்பட்டுள்ளது.

## இணைப்பு 1

வெளிநாட்டுக் கடன் வழங்கும் நிறுவகங்களுடன் அரசாங்கத்தால் ஏற்படுத்தப்பட்டிருந்த 7 உடன்படிக்கைகளுக்கு உரித்தாக 2016 திசம்பர் 31 இல் உள்ளவாறு அரசாங்கத்தால் செலுத்தப்பட வேண்டியிருந்த கடன் மீதி நிதிக்கூற்றுக்களில் உள்ளடக்கப்பட்டிருக்கவில்லை.

கடன் இல.	பண அலகு	2016 திசம்பர் 31 இல் உள்ளவாறு		
		மீதி	அன்னிய செலாவணி அலகொன்றின் ரூபா பெறுமதி	மீதி பண ரூபா மில்லியன்
		அன்னிய செலாவணி	ரூபா	ரூபா மில்லியன்
2005045	USD	210,000,000	149.8000	31,458
2006045	USD	130,035,063	149.8000	19,479
2007044	USD	223,073,990	149.8000	33,416
2009027	USD	772,200,000	149.8000	115,676
2010006	CNY	1,103,042,453	21.5682	23,791
2012033	USD	600,000,000	149.8000	89,880
2013014	CNY	862,604,892	21.5682	18,605
				332,305
				=====

**இணைப்பு 2**

நிதிக்கூற்றுக்களில் உள்ளடக்கப்பட்டிராத வெளிநாட்டுக் கடன் பெறுவனவுகளும் கொடுப்பனவுகளும்.

கடன் இல.	கடன் பெறுவனவு	கடன் கொடுப்பனவுகள்
-----	-----	-----
	ரூபா மில்	ரூபா மில்
2007044	-	4,050
2010006	-	1,798
2012033	3,039	-
	-----	-----
	3,039	5,848
	=====	=====

**இணைப்பு 3**

தேறிய எனினும் 2016.12.31 இல் உள்ளவாறு கணக்கீடு செய்யப்படாத வெளிநாட்டுக் கடன் :

கடன் இல.	தேறிய எனினும் 2016.12.31 இல் உள்ளவாறு கணக்கீடு செய்யப்படாத வெளிநாட்டுக் கடன் பெறுமதி	
-----	-----	-----
	2015	2016
	-----	-----
	ரூபா	ரூபா
2011012	174,693,251	176,326,766
2013015	98,642,388	314,957,220
2013017	2,217,686	5,084,644
2009006	163,223,260	361,377,370
2009007	29,517,583	113,296,511
1998037	3,423,365	-
2005051	8,021,337	45,003,679
2013016	24,677,196	-
2013012	671,958,864	-
2014036	-	89,153,268
2013018	-	13,112,124
2012029	-	8,066,775
2014035	-	1,800,927,371
2015019	-	1,468,560,060
2014032	-	152,355,157
2014007	-	1,541,509
2012007	-	179,884,732
	-----	-----
	1,176,374,930	4,729,647,186
	=====	=====

#### இணைப்பு 4

பொருள் மெய்மையாய்வு அறிக்கையின் படி 2016 திசெம்பர் 31 இல் உள்ளவாறு 7 நிறுவகங்களின் மூலதனப் பங்களிப்பு

நிறுவனம்	பங்குகளின் எண்ணிக்கை	பெறுமதி
-----	-----	-----
		ரூபா
சிலோன் ஓக்ஸிஜன் லிமிடட்	8,453	84,530
லங்கா பிளான்டேஷன் லிமிடட்	11,903,402	11,903,402
புத்தளம் சிமென்ட் கம்பனி எஸ்.டி.எஸ்.எல்	10,000,000	100,000,000
ஸ்ரீ லங்கா காபன் நிதியம்	2	20
சிலோன் இலெக்ரிசிட்டி பிரை. லிமிடட்	2,500,001	25,000,010
லங்கா இலெக்ரிசிட்டி பிரை. லிமிடட்	9,680,000	96,800,000
லங்கா இலெக்ரிசிட்டி பிரை. லிமிடட்	29,520,000	295,200,000
		-----
		528,987,962
		=====

#### இணைப்பு 5

பயன்பாட்டிற்கு எடுத்துக்கொள்ளப்படாது பொது வைப்புக் கணக்கில் வைத்துக்கொள்ளப்பட்டிருந்த காரணத்தால், மீளாய்வாண்டின் போது உரிய வழங்குனர்களுக்கு மீள அனுப்பிவைக்கப்பட்ட தொகை

மானியம் வழங்கப்பட்ட நிறுவனம்	வைப்புக் கணக்கு இல. தொகை	
-----	-----	-----
		ரூபா
UNDP	6000-0-0-10-0-1114	85,081.57
UNDP	6000-0-0-10-0-1116	607,296.79
UNDP	6000-0-0-10-0-983	5,066,110.13
UNDP	6000-0-0-10-0-983	4,325,521.17
UNDP	6000-0-0-10-0-1112	401,048.97
UNFPA	6000-0-0-10-0-868	258,062.52
UNFPA	6000-0-0-10-0-41	131,340.50
UNFPA	6000-0-0-10-0-1106	208,537.82
FAIRMED	6000-0-0-10-0-1132	178,820.00
WFP	6000-0-0-10-0-1123	79,361.52
		-----
		11,341,180.99
		=====

## இணைப்பு 6

11 செயற்திட்டங்களுக்கு உரித்தாகக் கிடைக்கப்பெற்றிருந்த எனினும் உரிய குறித்த செயற்திட்டத்திற்காகப் பயன்படுத்தப்பட்டிராது மீளாய்வாண்டின் போது அரசாங்க வருமானத்திற்கு செலவு வைக்கப்பட்டிருந்த மானியத் தொகை :

வைப்புக் கணக்கு இல.	தொகை
-----	-----
	ரூபா
6000-0-0-10-0-1008	14,495,513.85
6000-0-0-10-0-1076	2,764,692.78
6000-0-0-10-0-1107	0.79
6000-0-0-10-0-991	27,490.15
6000-0-0-10-0-1097	100.00
6000-0-0-10-0-1072	300,710.00
6000-0-0-10-0-905	836,073.66
6000-0-0-10-0-1037	584,253.22
6000-0-0-10-0-1088	336,503.50
6000-0-0-10-0-1034	649,798.95
6000-0-0-10-0-1093	3,411,075.70
	-----
	<b>23,406,212.60</b>
	=====

இணைப்பு 7

விபரம் -----	தொகை ----- ரூபா
JAPANESE AID	2,571,913,490
Treasury General Deposit Account – Sri Lanka Project	129,188,344
Pormulation of sub regional action programme on Disaster Management Center - United Nations Deve	185,648 6,484
Strengthening Plan Implementation Capacity Project on the development of a national implementation	75 364,351
Strenthng the National Coordination activities	144,045
Conservation Restoration of the old Dutch Naval Health System Strenthng Project (GAVI)	412,029 45,081,298
"Avian Influenza Preparedness Programme" (USA)	15,549,136
National Mine Action Programme	7,156
Master of Development Practice Degree Programme	888,869
House Hold Survey to Mesure Access and use of Project on Promoting Rural Incomes from Grant for Flood victims 2011	249,127 15,598 86,320,136
"Pullution Control, Treatment of Tannery Waste Building Capabilities and Governing the Technology	9,133,513 1,238,037
Construction of Three - Storeyed Building at "Technology Needs Assesment Project on Climate Shipment of Two Decayed Cobolt - 60 Radioactive Social Protection Index	1,215,721 233,796 246,148 31,949
Enhance the Early Warning & Emergency Response	298,792
Implementation of the Project on the South Asian Initiative to End Violence Against "Land Tenure Study - Dry Zone Livelihood Support	6,750 6,576,912 2,674,869
Support to the Sri Lanka Human Rights Commission	48,920
Rectification of Slope Failure on Southern Institution Capacity Building in Water To Help the Disabled Police Officers of Sri Lanka	36,428,754 18,105 4,150,000
	----- 2,912,628,052 =====



இணைப்பு 8

வெளிநாட்டு மானியத்தின் கீழ் வழங்கப்பட்ட ஏற்பாட்டின் மிகுதி :

தலைப்பு	நிகழ்ச்சித்திட்டம்	செயற்திட்டம்	உப செயற்திட்டம்	செலவின விடயம்	நிதியீடு	மீளாய்வாண்டின் இறுதியில் தேறிய ஏற்பாடு	சேமிப்புகள்
-----	-----	-----	-----	-----	-----	-----	-----
						ரூ.	ரூ.
103	2	12	28	2502	13	8,500,000	8,500,000
106	2	5	5	2201	13	30,000,000	30,000,000
110	1	2		2502	13	140,000	140,000
111	2	13	25	2502	13	1,853,449,442	1,853,449,442
111	2	13	85	2104	13	120,000,000	120,000,000
111	2	13	113	2502	13	337,000,000	337,000,000
117	2	15	29	2502	13	16,000,000	16,000,000
117	2	15	41	2502	13	25,000,000	25,000,000
117	2	15	42	2104	13	83,400,000	83,400,000
120	2	4	13	2502	13	1,340,000	1,340,000
120	2	4	14	2502	13	23,810,000	23,810,000
122	1	3	2	2502	13	58,900,000	58,900,000
124	2	3	12	2502	13	140,000	140,000
130	1	2	4	2502	13	25,000,000	25,000,000
145	2	3	23	2502	13	2,000,000,000	2,000,000,000
154	2	3	6	2502	13	24,000,000	24,000,000
166	2	7	5	2201	13	16,000,000	16,000,000
239	1	1	4	2502	13	5,630,000	5,630,000
240	2	2		2503	13	107,785,541	107,785,541
312	2	2	5	2504	13	1,100,000	1,100,000
<b>மொத்தம்</b>						<b>4,737,194,983</b>	<b>4,737,194,983</b>
						=====	=====

இணைப்பு 9

2016 திசெம்பர் 31 ஆம் திகதி நிதிக்கூற்றுக்களின் படி உப கடன் மீதி மற்றும் மீதிகளின் உறுதிப்படுத்தல்களின் படி பெறுமதிகளுக்கிடையே வேறுபாடு :

நிறுவனம்	விபரம்	2016 திசெம்பர் 31 இல் உள்ளவாறான மீதி		மீதிகளுக்கிடையிலான வேறுபாடு
		நிதிக்கூற்றுக்களின் படி	மீதிகளின் உறுதிப்படுத்தலின் படி	
		ரூபா	ரூபா	ரூபா
இலங்கை வங்கி	மத்திய SLP 82 - E Friends II (A/C 50537)	5,314,528,029	5,159,136,071	155,391,958
பெற்றோலிய அமைச்சு	ஓ-ஊ-ஓ-ஓ-ஓ-ஓ	313,155,138	286,274,774	26,880,364
வீடமைப்பு அபிவிருத்தி அதிகாரசபை	Jaltara Housing Loan	214,843,245	206,130,628	8,712,617
கொழும்பு சபை	நகர ADB 2558	161,754,054	149,216,309	12,537,745
		6,004,280,466	5,800,757,782	203,522,684
		=====	=====	=====

**இணைப்பு 10**

நிதிக்கூற்றுக்களின் படி, 8 கடன் உடன்படிக்கைகளுக்கு உரித்தாக 2016 திசம்பர் 31 இல் உள்ளவாறான உப கடன் மீதி, மீதி உறுதிப்படுத்தல்களுடன் ஒப்பிடப்படல்.

நிறுவனம்	விபரம்	2016 திசம்பர் 31 இல் உள்ளவாறான வேறுபாடு மீதி		
		நிதிக்கூற்றுக்களின் படி	மீதிகளின் உறுதிப்படுத்தலின் படி	வேறுபாடு
		ரூபா	ரூபா	ரூபா
இலங்கை வங்கி	மத்திய சுகஹன செயற்திட்டம்	(745,544)	745,544	(1,491,088)
	Small Business Revival Pj	(7,215,253)	-	(7,215,253)
	Small Business Revival Pj. RF	(2,431,530)	-	(2,431,530)
	SLP 81 SMILE III (A/C - 50536)	3,695,638,076	5,377,376,861	(1,681,738,785)
	SLP 81 SMILE III (A/C - 50547)	641,020,542	801,055,203	(160,034,661)
இலங்கை கைப்பணிச் சபை	Treasury Loan	3,291,500	3,405,000	(113,500)
மக்கள் வங்கி	SMILE III	213,890,153	226,832,771	(12,942,618)
கொழும்பு மாநகர சபை	ADB 2557 OCR	635,267,400	754,345,934	(119,078,534)
		<b>5,178,715,344</b>	<b>7,163,761,313</b>	<b>(1,985,045,969)</b>

## இணைப்பு 11

2016 திசெம்பர் 31 ஆம் திகதி வரை மீள அறவிடப்பட வேண்டியிருந்த போதிலும் கணக்காய்வுத் திகதி வரை இவ்வாறு அறவிடப்பட்டிராத உட கடன் :

நிறுவகம்	பெறுமதி	
	ரூபா	ரூபா
இலங்கை இறப்பர் உற்பத்தி மற்றும் ஏற்றுமதி கூட்டுத்தாபனம்	550,990,000	
இலங்கை இறப்பர் உற்பத்தி மற்றும் ஏற்றுமதி கூட்டுத்தாபனம்	222,350,000	773,340,000
தேசிய கடதாசிக் கம்பனி		50,000,000
இலங்கை மீன்பிடிக் கூட்டுத்தாபனம்		
- வரி விடுவிப்பின் கீழ் மீன் இறக்குமதி	50,000,000	
- மீன் பிடிக் கூட்டுத்தாபன விற்பனை வலையமைப்பை விஸ்தரித்தல்	50,000,000	
- வைத்தியசாலைகளுக்காக மீன் மற்றும் கருவாடு வழங்கல்	11,600,000	111,600,000
சனச வங்கி		12,056,000
<b>மொத்தம்</b>		<b>946,996,000</b>

## இணைப்பு 12

அரசாங்கத்தால் வழங்கப்பட்டிருந்த உபகடன் மீள் அறவீடு 2016 ஆம் ஆண்டின் இறுதிக்கு முன்னர் ஆரம்பிக்கப்பட வேண்டிய போதிலும் அன்றைய நாள் வரை மீள் அறவீடுகள் ஆரம்பிக்கப்பட்டிராத உப கடன்கள் :

### நிறுவனம்

### பெறுமதி

	ரூபா.	ரூபா.
தேசிய கால்நடை அபிவிருத்தி சபை		
- 2011025	366,951,780	
- 2011026 - Tranch 1	330,028,843	
- 2011026 - Tranch 2	1,266,115,614	
- திறைசேரிக் கடன்	50,000,000	2,013,096,237
	-----	
மக்கள் சக்தி அபிவிருத்தி வங்கி		5,820,000
மில்லகோ பிரைவேட் லிமிடட்		
- 2013012 - Tranch 1	998,515,157	
- 2013012 - Tranch2	4,951,506,440	5,950,021,597
நகர அபிவிருத்தி அதிகாசபை		276,749,960
	-----	-----
<b>மொத்தம்</b>		<b>8,245,687,794</b>
		=====

## இணைப்பு 13

விபரமான மீளாய்வு – நிதிக்கூற்றுக்களின் படி, உள்நாட்டு மற்றும் வெளிநாட்டுக் கடன் பெறுவனவுகள், கடன் தவணைப்பணம் மற்றும் வட்டிக் கொடுப்பனவுகள் :

விபரம்	2007	2008	2009	2010	2011	2012	2013	2014	2015
	ரூபா மில்	ரூபா மில்	ரூபா மில்	ரூபா மில்	ரூபா மில்	ரூபா மில்	ரூபா மில்	ரூபா மில்	ரூபா மில்
உள்நாட்டுக் கடன் பெறுவனவுகள்	1,122,585	1,160,644	1,452,985	1,483,336	1,719,054	2,255,781	2,177,825	2,020,232	2,793,434
உள்நாட்டுக் கடன் மீள் கொடுப்பனவுகள்	966,518	910,469	1,054,075	1,227,266	1,493,735	1,979,827	1,695,752	1,583,770	2,265,485
தேறிய உள்நாட்டுக் பெறுவனவுகள்	156,067	250,175	398,910	256,070	225,319	275,954	482,073	436,462	527,949
உள்நாட்டுக் கடனிற்கான வட்டிக் கொடுப்பனவுகள்	158,945	185,267	276,808	318,986	312,285	350,652	401,486	376,463	450,053
மொத்த உள்நாட்டுக் கடன் பெறுவனவுகளில் கடன் தவணைப்பணம் மற்றும் வட்டிக் கொடுப்பனவுகள் கழிக்கப்பட்டதன் பின்னரான மிகுதித் தொகை	-2,878	64,908	122,102	-62,916	-86,966	-74,698	80,587	59,999	77,896
உள்நாட்டுக் கடன் மீள் கொடுப்பனவுகள், உள்நாட்டுக் பெறுவனவுகளின் சதவீதமாக	86.1	78.4	72.5	82.7	86.9	87.8	77.9	78.4	81.1
வெளிநாட்டுக் கடன் பெறுவனவுகள்	176,834	120,292	207,766	261,701	287,012	365,698	183,317	422,543	556,370
வெளிநாட்டுக் கடன் மீள் கொடுப்பனவுகள்	71,140	93,689	112,692	69,112	72,262	152,899	94,896	106,979	187,113
தேறிய வெளிநாட்டுக் பெறுவனவுகள்	105,694	26,603	95,074	192,589	214,750	212,799	88,421	315,564	369,257
வெளிநாட்டுக் கடனிற்கான வட்டிக் கொடுப்பனவுகள்	22,439	26,827	26,369	28,703	40,724	58,335	63,043	69,930	77,174
மொத்த வெளிநாட்டுக் கடன் பெறுவனவுகளில் கடன் தவணைப்பணம் மற்றும் வட்டிக் கொடுப்பனவுகள் கழிக்கப்பட்டதன் பின்னரான மிகுதித் தொகை	83,255	-224	68,705	163,886	174,026	154,464	25,378	245,634	292,083
வெளிநாட்டுக் கடன் மீள் கொடுப்பனவுகள், வெளிநாட்டுக் கடன் பெறுவனவுகளின் சதவீதமாக	40.2	77.9	54.2	26.4	25.2	41.8	51.8	25.3	33.6
மொத்தக் கடன் பெறுவனவுகளின் கூட்டுத்தொகை (உள்நாட்டு மற்றும் வெளிநாட்டு)	1,299,419	1,280,936	1,660,751	1,745,037	2,006,066	2,621,479	2,361,142	2,442,775	3,349,804
மொத்தக் கடன் மீள் கொடுப்பனவுகளின் கூட்டுத்தொகை (உள்நாட்டு மற்றும் வெளிநாட்டு)	1,037,658	1,004,158	1,166,767	1,296,378	1,565,997	2,132,726	1,790,648	1,690,749	2,452,598
மொத்த தேறிய கடன் பெறுவனவுகளின் கூட்டுத்தொகை (உள்நாட்டு மற்றும் வெளிநாட்டு)	261,761	276,778	493,984	448,659	440,069	488,753	570,494	752,026	897,206
மொத்தக் கடனிற்கான வட்டிக் கொடுப்பனவுகளின் கூட்டுத்தொகை (உள்நாட்டு மற்றும் வெளிநாட்டு)	181,384	212,094	303,177	347,689	353,009	408,987	464,529	446,393	527,227
மொத்தக் கடன் பெறுவனவுகளில் இருந்து கடன் தவணைப்பணம் மற்றும் வட்டிக் கொடுப்பனவுகள் கழிக்கப்பட்டதை அடுத்துள்ள மிகுதி	80,377	64,684	190,807	100,970	87,060	79,766	105,965	305,633	369,979
ஆண்டின் போதான மொத்தக் கடன் பெறுவனவுகளின் (உள்நாட்டு மற்றும் வெளிநாட்டு) கூட்டுத்தொகை	1,299,419	1,280,936	1,660,751	1,745,037	2,006,066	2,621,479	2,361,142	2,442,775	3,349,804
ஆண்டின் போதான மொத்தக் கடன் தவணைப்பணம் மற்றும் வட்டிக்	1,219,042	1,216,252	1,469,944	1,644,067	1,919,006	2,541,713	2,255,177	2,137,142	2,979,825

கொடுப்பனவுகளின் கூட்டுத்தொகை

ஆண்டின் போதான மொத்தக் கடன் பெறுவனவுகளின் தவணைப்பணம் மற்றும் வட்டிக் கொடுப்பனவுகள் கழிக்கப்பட்டதை அடுத்துள்ள மிகுதித் தொகை	80,377	64,684	190,807	100,970	87,060	79,766	105,965	305,633	369,979
மொத்தத் தேறிய கடன் பெறுவனவுகள், மொத்தக் கடன் பெறுவனவுகளிக் சதவீதமாக	20.1	21.6	29.7	25.7	21.9	18.6	24.2	30.8	26.8
ஆண்டின் போதான மொத்தக் கடன் தவணைப்பணம் மற்றும் வட்டிக் கொடுப்பனவுகள் கழிக்கப்பட்டதை அடுத்துள்ள மிகுதி, மொத்த தேறிய கடன் பெறுவனவுகளின் சதவீதமாக	30.7	23.4	38.6	22.5	19.8	16.3	18.6	40.6	41.2
ஆண்டின் போதான மொத்தக் கடன் தவணைப்பணம் மற்றும் வட்டிக் கொடுப்பனவுகள் கழிக்கப்பட்டதை அடுத்துள்ள மிகுதி, ஆண்டின் போது பெற்றுக்கொள்ளப்பட்ட மொத்தக் கடன்களின் சதவீதமாக	6.2	5.0	11.5	5.8	4.3	3.0	4.5	12.5	11.0

மொத்த தேறிய கடன் பெறுவனவுகளின் கூட்டுத்தொகை (உள்நாட்டு மற்றும் வெளிநாட்டு)	261,761	276,778	493,984	448,659	440,069	488,753	570,494	752,026	897,206
ஆண்டின் போதான அரசாங்க முதலீடு	271,191	297,173	365,754	347,007	398,519	471,089	455,578	595,711	683,963
தேறிய கடன் பெறுவனவுகளில் அரசாங்க முதலீட்டுச் செலவினம் கழிக்கப்பட்டதை அடுத்து மிகுதி (மீண்டெழும் செலவினங்கள்)	-9,430	-20,395	128,230	101,652	41,550	17,664	114,916	156,315	213,243
ஆண்டின் போதான அரசாங்க முதலீடு, தேறிய கடன் பெறுவனவுகளின் சதவீதமாக	103.6	107.4	74.0	77.3	90.6	96.4	79.9	79.2	76.2
ஆண்டின் போதான தேறிய கடன் பெறுவனவுகளில் அரசாங்க முதலீடு, கழிக்கப்பட்டதை அடுத்து மிகுதி (மீண்டெழும் செலவினம்), தேறிய கடன் பெறுவனவுகளின் சதவீதமாக	-3.6	-7.4	26.0	22.7	9.4	3.6	20.1	20.8	23.8

## இணைப்பு 15

### மீண்டெழும் செலவினங்கள்:

	தலைப்பு	நிகழ்ச்சித் திட்டம்	செயற்திட்டம்	துணைச் செயற்திட்டம்	செலவின விடயம்	நிதியிட்டம்	மீளாய்வாண்டின் இறுதியில் தேறிய ஏற்பாடு	சேமிப்புகள்	சேமிப்பு சதவீதம்
1	4	1	1		1101	11	100,000	100,000	100.00%
	4	1	1		1404	11	30,000	30,000	100.00%
	4	1	2		1101	11	100,000	100,000	100.00%
2	12	1	1		1102	11	200,000	200,000	100.00%
3	18	1	1		1101	11	50,000	50,000	100.00%
4	103	1	1		1203	11	50,000	50,000	100.00%
	103	1	1		1303	11	230,000	230,000	100.00%
	103	1	1		1401	11	400,000	400,000	100.00%
	103	1	1		1506	11	100,000	100,000	100.00%

	103	1	2		1503	11	500,000	500,000	100.00%
	103	1	2		1505	11	1,500,000	1,500,000	100.00%
5	104	1	1		1302	11	12,500	12,500	100.00%
	104	1	1		1303	11	5,000	5,000	100.00%
	104	1	1		1404	11	30,000	30,000	100.00%
	104	2	7		1303	11	474,000	474,000	100.00%
6	106	1	2	1	1505	11	1,217,750	1,217,750	100.00%
7	108	1	1		1401	11	70,000	70,000	100.00%
8	110	1	3		1102	11	200,000	200,000	100.00%
	110	1	3		1303	11	50,000	50,000	100.00%
9	111	1	2	1	1508	21	2,000	2,000	100.00%
	111	1	5		1407	11	17,878,000,000	17,878,000,000	100.00%
10	114	1	2		1508	11	100,000	100,000	100.00%
	114	1	2		1701	11	50,000	50,000	100.00%
11	117	1	1		1303	11	5,000	5,000	100.00%
	117	1	11		1401	11	10,000	10,000	100.00%
	117	1	13	2	1405	11	44,656,000	44,656,000	100.00%
12	118	1	1		1303	11	100,000	100,000	100.00%
	118	2	3		1401	11	100,000	100,000	100.00%
13	119	1	1		1404	11	95,000	95,000	100.00%
14	120	1	1		1303	11	45,000	45,000	100.00%
	120	1	2		1303	11	100,000	100,000	100.00%
	120	1	11		1203	11	50,000	50,000	100.00%
	120	1	11		1303	11	100,000	100,000	100.00%
	120	1	11		1401	11	925,000	925,000	100.00%
15	122	1	3		1505	11	50,000	50,000	100.00%
	122	1	3		1701	11	100,000	100,000	100.00%
16	126	1	1		1303	11	100,000	100,000	100.00%
	126	1	1		1401	11	700,000	700,000	100.00%
	126	1	1		1506	11	85,000	85,000	100.00%
	126	1	11		1203	11	50,000	50,000	100.00%
	126	1	11		1302	11	250,000	250,000	100.00%
	126	1	11		1303	11	100,000	100,000	100.00%
	126	1	11		1403	11	950,000	950,000	100.00%
	126	2	4	1	1407	11	121,352,000,000	121,352,000,000	100.00%
	126	2	5	1	1201	11	100,000	100,000	100.00%
17	135	1	1		1401	11	1,000,000	1,000,000	100.00%
	135	2	3	29	1508	11	19,203,200	19,203,200	100.00%
18	136	2	5		1404	11	200,000	200,000	100.00%
19	145	1	11		1203	11	50,000	50,000	100.00%
	145	2	3	32	1405	11	2,000,000	2,000,000	100.00%
20	147	1	1		1102	11	1,000,000	1,000,000	100.00%



	147	1	1		1302	11	300,000	300,000	100.00%
	147	1	1		1303	11	500,000	500,000	100.00%
	147	1	1		1401	11	600,000	600,000	100.00%
	147	1	2		1302	11	300,000	300,000	100.00%
21	149	1	7	1	1303	11	80,000	80,000	100.00%
	149	1	11		1203	11	50,000	50,000	100.00%
	149	1	11		1401	11	600,000	600,000	100.00%
22	151	1	1		1203	11	50,000	50,000	100.00%
	151	1	1		1401	11	180,000	180,000	100.00%
	151	1	2		1508	11	100,000	100,000	100.00%
23	155	1	2		1505	11	1,800,000	1,800,000	100.00%
24	157	1	1		1102	11	500,000	500,000	100.00%
	157	1	1		1403	11	950,000	950,000	100.00%
25	160	1	1		1203	11	2,000	2,000	100.00%
	160	1	1		1404	11	5,000	5,000	100.00%
26	162	1	1		1404	11	575,000	575,000	100.00%
	162	1	2		1404	11	10,215,000	10,215,000	100.00%
27	166	1	1		1401	11	80,000	80,000	100.00%
	166	1	11		1401	11	60,000	60,000	100.00%
28	167	1	1		1302	11	50,000	50,000	100.00%
	167	1	1		1303	11	50,000	50,000	100.00%
	167	1	2		1102	11	1,000,000	1,000,000	100.00%
29	192	1	4		1001	11	8,954,000	8,954,000	100.00%
	192	1	4		1002	11	2,914,000	2,914,000	100.00%
	192	1	4		1003	11	20,482,000	20,482,000	100.00%
	192	1	4		1101	11	250,000	250,000	100.00%
	192	1	4		1102	11	1,000,000	1,000,000	100.00%
	192	1	4		1302	11	800,000	800,000	100.00%
	192	1	4		1401	11	120,000	120,000	100.00%
	192	1	4		1506	11	350,000	350,000	100.00%
	192	1	11		1001	11	4,250,000	4,250,000	100.00%
	192	1	11		1002	11	1,750,000	1,750,000	100.00%
	192	1	11		1003	11	4,100,000	4,100,000	100.00%
	192	1	11		1101	11	500,000	500,000	100.00%
	192	1	11		1102	11	500,000	500,000	100.00%
	192	1	11		1201	11	750,000	750,000	100.00%
	192	1	11		1202	11	4,000,000	4,000,000	100.00%
	192	1	11		1203	11	50,000	50,000	100.00%
	192	1	11		1205	11	50,000	50,000	100.00%
	192	1	11		1301	11	1,500,000	1,500,000	100.00%
	192	1	11		1302	11	250,000	250,000	100.00%
	192	1	11		1303	11	100,000	100,000	100.00%

	192	1	11		1401	11	1,800,000	1,800,000	100.00%
	192	1	11		1402	11	1,300,000	1,300,000	100.00%
	192	1	11		1403	11	950,000	950,000	100.00%
	192	1	11		1405	11	500,000	500,000	100.00%
30	193	1	1		1102	11	235,000	235,000	100.00%
	193	1	11		1203	11	50,000	50,000	100.00%
31	196	2	3	1	1502	11	100,000	100,000	100.00%
32	197	1	1		1203	11	25,000	25,000	100.00%
	197	1	11		1203	11	50,000	50,000	100.00%
	197	1	11		1302	11	250,000	250,000	100.00%
	197	1	11		1401	11	120,000	120,000	100.00%
33	198	1	1		1302	11	50,000	50,000	100.00%
	198	1	1		1303	11	50,000	50,000	100.00%
	198	1	2		1404	11	1,060,000	1,060,000	100.00%
	198	1	11		1404	11	550,000	550,000	100.00%
34	199	1	1		1203	11	50,000	50,000	100.00%
	199	1	1		1303	11	125,000	125,000	100.00%
	199	1	2		1303	11	2,500,000	2,500,000	100.00%
35	209	2	2		1203	11	280,000	280,000	100.00%
36	222	1	4		1101	11	8,250,000	8,250,000	100.00%
37	226	1	1		1401	11	25,000	25,000	100.00%
	226	1	2		1401	11	75,000	75,000	100.00%
38	234	1	2		1102	11	100,000	100,000	100.00%
39	235	1	1		1502	11	30,000	30,000	100.00%
40	236	1	1		1102	11	200,000	200,000	100.00%
41	239	1	1		1505	21	80,000,000	80,000,000	100.00%
42	247	1	1		1508	11	10,000,000	10,000,000	100.00%
43	251	1	1		1102	11	1,200,000	1,200,000	100.00%
44	262	1	1		1401	11	5,000	5,000	100.00%
	262	1	2		1401	11	5,000	5,000	100.00%
45	263	1	2		1401	11	50,000	50,000	100.00%
46	274	1	1		1401	11	5,000	5,000	100.00%
	274	1	2		1401	11	5,000	5,000	100.00%
47	275	1	1		1401	11	10,000	10,000	100.00%
48	302	1	1		1102	11	200,000	200,000	100.00%
	302	1	1		1401	11	50,000	50,000	100.00%
49	306	2	2		1202	11	200,000	200,000	100.00%
50	307	2	1	12	1405	11	1,000,000	1,000,000	100.00%
51	326	1	1		1102	11	50,000	50,000	100.00%
<b>மொத்தம்</b>							<b>139,489,817,450</b>	<b>139,489,817,450</b>	

இணைப்பு 15

மூலதனச் செலவினங்கள்:

	தலைப்பு	நிகழ்ச்சித் திட்டம்	செயற்திட்டம்	துணைச் செயற்திட்டம்	செலவி விடயம்	நிதியீட்டம்	மீளாய்வாண்டின் இறுதியில் தேறிய ஏற்பாடு	சேமிப்புகள்	சேமிப்பு சதவீதம்
1	1	1	4	21	2202	17	2,000,000	2,000,000	100.0%
2	4	1	1		2001	11	500,000	500,000	100.0%
	4	1	1		2102	11	1,600,000	1,600,000	100.0%
	4	1	2		2102	11	800,000	800,000	100.0%
3	5	1	1		2103	11	150,000	150,000	100.0%
	5	1	1	2	2502	11	4,000,000	4,000,000	100.0%
4	8	1	1		2003	11	150,000	150,000	100.0%
5	9	1	1		2401	11	50,000	50,000	100.0%
6	11	1	1		2002	11	300,000	300,000	100.0%
	11	1	1		2003	11	500,000	500,000	100.0%
7	12	1	1		2002	11	50,000	50,000	100.0%
8	13	1	1		2001	11	600,000	600,000	100.0%
	13	1	1		2002	11	200,000	200,000	100.0%
9	19	1	1		2002	11	400,000	400,000	100.0%
	19	1	1		2101	11	35,000,000	35,000,000	100.0%
	19	1	1		2103	11	9,269,082	9,269,082	100.0%
10	101	1	1		2002	11	200,000	200,000	100.0%
11	102	1	1		2002	11	100,000	100,000	100.0%
	102	1	2		2002	11	1,000,000	1,000,000	100.0%
	102	1	11		2002	11	100,000	100,000	100.0%
12	103	1	1		2001	11	100,000	100,000	100.0%
	103	1	1		2002	11	100,000	100,000	100.0%
	103	1	1		2103	11	150,000	150,000	100.0%
	103	1	11		2101	11	35,000,000	35,000,000	100.0%
	103	2	12	25	2502	15	100,000	100,000	100.0%
	103	2	12	28	2502	13	8,500,000	8,500,000	100.0%
13	104	1	1		2001	11	250,000	250,000	100.0%
	104	1	1		2002	11	100,000	100,000	100.0%
	104	1	2		2502	11	102,120,000	102,120,000	100.0%
14	106	2	5	2	2201	11	100,000,000	100,000,000	100.0%
	106	2	5	5	2201	13	30,000,000	30,000,000	100.0%
15	108	1	1		2101	11	43,000,000	43,000,000	100.0%
16	110	1	1		2002	11	200,000	200,000	100.0%
	110	1	1		2101	11	70,000,000	70,000,000	100.0%
	110	1	2		2502	13	140,000	140,000	100.0%
	110	1	2	7	2502	11	1,500,000	1,500,000	100.0%
	110	1	2	8	2502	11	15,000,000	15,000,000	100.0%

	110	1	3		2002	11	50,000	50,000	100.0%
17	111	1	1		2002	11	200,000	200,000	100.0%
	111	1	1		2101	11	86,000,000	86,000,000	100.0%
	111	1	2		2104	11	300,000	300,000	100.0%
	111	2	11	16	2104	11	1,000,000,000	1,000,000,000	100.0%
	111	2	13	2	2101	12	61,000,000	61,000,000	100.0%
	111	2	13	19	2104	11	100,000,000	100,000,000	100.0%
	111	2	13	25	2502	13	1,853,449,442	1,853,449,442	100.0%
	111	2	13	26	2502	11	22,267,015	22,267,015	100.0%
	111	2	13	34	2104	11	175,000,000	175,000,000	100.0%
	111	2	13	47	2104	11	200,000,000	200,000,000	100.0%
	111	2	13	61	2104	17	18,897,091	18,897,091	100.0%
	111	2	13	66	2502	17	100,000,000	100,000,000	100.0%
	111	2	13	69	2104	11	100,000,000	100,000,000	100.0%
	111	2	13	81	2104	12	500,000,000	500,000,000	100.0%
	111	2	13	85	2104	13	120,000,000	120,000,000	100.0%
	111	2	13	87	2103	17	25,000,000	25,000,000	100.0%
	111	2	13	87	2104	17	5,000,000	5,000,000	100.0%
	111	2	13	91	2104	12	640,000,000	640,000,000	100.0%
	111	2	13	111	2502	11	150,000,000	150,000,000	100.0%
	111	2	13	112	2502	11	150,000,000	150,000,000	100.0%
	111	2	13	113	2502	13	337,000,000	337,000,000	100.0%
	111	2	18		2102	11	1,500,000	1,500,000	100.0%
	111	2	18		2103	11	900,000	900,000	100.0%
	111	2	18		2401	11	2,000,000	2,000,000	100.0%
18	114	1	1		2002	11	200,000	200,000	100.0%
	114	1	2		2002	11	600,000	600,000	100.0%
	114	1	2		2502	11	5,000,000	5,000,000	100.0%
	114	2	3	1	2201	12	558,542,320	558,542,320	100.0%
	114	2	3	1	2201	17	55,000,000	55,000,000	100.0%
	114	2	3	5	2502	11	10,000,000	10,000,000	100.0%
	114	2	3	6	2502	11	10,000,000	10,000,000	100.0%
	114	2	4	4	2105	11	5,000,000	5,000,000	100.0%
	114	2	4	6	2105	11	6,000,000	6,000,000	100.0%
	114	2	4	8	2105	11	10,000,000	10,000,000	100.0%
	114	2	4	9	2105	11	10,000,000	10,000,000	100.0%
19	117	1	1		2001	11	250,000	250,000	100.0%
	117	1	1		2101	11	43,000,000	43,000,000	100.0%
	117	1	11		2001	11	250,000	250,000	100.0%
	117	1	12		2002	11	200,000	200,000	100.0%
	117	1	12		2003	11	2,300,000	2,300,000	100.0%
	117	2	3	12	2502	16	5,000,000	5,000,000	100.0%
	117	2	3	13	2105	11	50,000,000	50,000,000	100.0%
	117	2	3	14	2104	17	100,000,000	100,000,000	100.0%

	117	2	3	15	2502	11	24,000,000	24,000,000	100.0%
	117	2	4	22	2104	11	25,000,000	25,000,000	100.0%
	117	2	4	23	2104	17	50,000,000	50,000,000	100.0%
	117	2	4	23	2105	17	85,000,000	85,000,000	100.0%
	117	2	4	31	2105	17	17,600,000	17,600,000	100.0%
	117	2	4	47	2104	17	10,000,000	10,000,000	100.0%
	117	2	4	48	2104	17	80,000,000	80,000,000	100.0%
	117	2	4	49	2502	11	45,000,000	45,000,000	100.0%
	117	2	8	2	2103	11	90,000,000	90,000,000	100.0%
	117	2	15	21	2502	12	6,000,000	6,000,000	100.0%
	117	2	15	29	2502	13	16,000,000	16,000,000	100.0%
	117	2	15	41	2502	13	25,000,000	25,000,000	100.0%
	117	2	15	42	2104	13	83,400,000	83,400,000	100.0%
	117	2	15	42	2104	17	21,000,000	21,000,000	100.0%
20	118	1	1		2001	11	250,000	250,000	100.0%
	118	1	1		2102	11	500,000	500,000	100.0%
	118	1	11		2001	11	250,000	250,000	100.0%
	118	2	4		2003	11	260,000	260,000	100.0%
21	119	1	1		2001	11	500,000	500,000	100.0%
	119	1	1		2002	11	100,000	100,000	100.0%
	119	1	1		2003	11	2,300,000	2,300,000	100.0%
	119	1	2		2001	11	100,000	100,000	100.0%
	119	1	2		2002	11	100,000	100,000	100.0%
	119	1	2		2003	11	2,000,000	2,000,000	100.0%
	119	1	2	3	2502	11	1,000,000	1,000,000	100.0%
22	120	1	1		2002	11	100,000	100,000	100.0%
	120	1	1		2103	11	500,000	500,000	100.0%
	120	1	2		2002	11	400,000	400,000	100.0%
	120	1	11		2001	11	250,000	250,000	100.0%
	120	1	11		2101	11	42,547,500	42,547,500	100.0%
	120	1	11		2102	11	500,000	500,000	100.0%
	120	2	4	13	2502	13	1,340,000	1,340,000	100.0%
	120	2	4	14	2502	13	23,810,000	23,810,000	100.0%
	120	2	4	14	2502	17	2,000,000	2,000,000	100.0%
	120	2	4	18	2502	11	25,000,000	25,000,000	100.0%
23	121	1	1		2001	11	500,000	500,000	100.0%
	121	1	1		2002	11	200,000	200,000	100.0%
	121	1	2	2	2502	11	5,000,000	5,000,000	100.0%
24	122	1	1		2101	11	43,000,000	43,000,000	100.0%
	122	1	2		2103	11	845,000	845,000	100.0%
	122	1	3	1	2502	12	1,450,000,000	1,450,000,000	100.0%
	122	1	3	1	2502	17	248,000,000	248,000,000	100.0%
	122	1	3	2	2502	13	58,900,000	58,900,000	100.0%
	122	1	3	2	2502	16	42,700,000	42,700,000	100.0%

25	123	1	1		2101	11	35,000,000	35,000,000	100.0%
26	124	2	3	12	2502	13	140,000	140,000	100.0%
27	126	1	1		2002	11	200,000	200,000	100.0%
	126	1	11		2001	11	500,000	500,000	100.0%
	126	1	11		2002	11	200,000	200,000	100.0%
	126	1	11		2101	11	36,250,000	36,250,000	100.0%
	126	2	3	1	2002	11	2,000,000	2,000,000	100.0%
	126	2	3	1	2103	11	7,834,757	7,834,757	100.0%
	126	2	4	9	2103	11	1,800,000	1,800,000	100.0%
	126	2	4	15	2401	11	5,000,000	5,000,000	100.0%
	126	2	5	1	2104	11	15,000,000	15,000,000	100.0%
	126	2	6	3	2104	11	91,000,000	91,000,000	100.0%
	126	2	6	5	2502	11	10,000,000	10,000,000	100.0%
	126	2	7	15	2001	11	35,500,000	35,500,000	100.0%
	126	2	7	16	2502	11	250,000,000	249,941,925	100.0%
	126	2	8	13	2502	11	8,583,200	8,583,200	100.0%
28	130	1	2	4	2502	13	25,000,000	25,000,000	100.0%
29	135	1	1		2101	11	43,000,000	43,000,000	100.0%
	135	1	2		2001	11	1,000,000	1,000,000	100.0%
	135	2	3		2001	11	700,000	700,000	100.0%
	135	2	3	11	2502	12	441,400,000	441,400,000	100.0%
30	136	1	2	6	2104	11	25,000,000	25,000,000	100.0%
	136	2	4		2001	11	750,000	750,000	100.0%
	136	2	4		2002	11	100,000	100,000	100.0%
	136	2	5		2001	11	300,000	300,000	100.0%
	136	2	5		2002	11	200,000	200,000	100.0%
31	145	1	1		2002	11	100,000	100,000	100.0%
	145	1	11		2002	11	100,000	100,000	100.0%
	145	2	3	23	2502	13	2,000,000,000	2,000,000,000	100.0%
32	149	1	1		2103	11	55,000	55,000	100.0%
	149	1	7	1	2103	11	800,000	800,000	100.0%
	149	1	7	1	2401	11	1,000,000	1,000,000	100.0%
	149	1	11		2001	11	250,000	250,000	100.0%
	149	1	11		2101	11	43,000,000	43,000,000	100.0%
	149	1	11		2103	11	500,000	500,000	100.0%
	149	2	3	20	2502	11	2,000,000	2,000,000	100.0%
33	151	1	1		2002	11	100,000	100,000	100.0%
	151	1	1		2401	11	50,000	50,000	100.0%
	151	1	2		2002	11	2,500,000	2,500,000	100.0%
	151	1	11		2002	11	500,000	500,000	100.0%
	151	1	11		2101	11	43,000,000	43,000,000	100.0%
	151	1	11	1	2502	11	8,000,000	8,000,000	100.0%
	151	2	3	2	2202	11	5,000,000	5,000,000	100.0%
34	153	2	3	9	2502	17	2,000,000	2,000,000	100.0%

35	154	2	3	6	2502	13	24,000,000	24,000,000	100.0%
	154	2	3	6	2502	17	4,000,000	4,000,000	100.0%
	154	2	5		2102	11	700,000	700,000	100.0%
	154	2	5	29	2502	17	10,000,000	10,000,000	100.0%
	154	2	5	30	2502	11	4,000,000	4,000,000	100.0%
36	155	2	3	6	2504	17	40,000	40,000	100.0%
37	157	1	2	4	2502	12	100,000,000	100,000,000	100.0%
	157	1	3		2002	11	400,000	400,000	100.0%
	157	1	3		2003	11	500,000	500,000	100.0%
	157	1	3	10	2502	11	50,000,000	50,000,000	100.0%
38	158	1	1		2002	11	200,000	200,000	100.0%
	158	1	2		2002	11	200,000	200,000	100.0%
39	159	1	1		2101	11	56,000,000	56,000,000	100.0%
40	160	1	1		2001	11	500,000	500,000	100.0%
	160	1	1		2101	11	43,000,000	43,000,000	100.0%
	160	2	5	12	2502	12	7,185,000,000	7,185,000,000	100.0%
41	162	1	2		2002	11	300,000	300,000	100.0%
	162	2	3	12	2502	11	2,000,000,000	1,999,754,514	100.0%
	162	2	3	26	2502	11	11,106,300	11,106,300	100.0%
42	165	1	1		2002	11	100,000	100,000	100.0%
	165	1	2		2002	11	300,000	300,000	100.0%
43	166	1	1		2001	11	250,000	250,000	100.0%
	166	1	1		2002	11	100,000	100,000	100.0%
	166	1	11		2001	11	250,000	250,000	100.0%
	166	1	11		2101	11	43,000,000	43,000,000	100.0%
	166	2	3	20	2502	11	100,000,000	100,000,000	100.0%
	166	2	7	5	2201	13	16,000,000	16,000,000	100.0%
44	167	1	1		2001	11	300,000	300,000	100.0%
	167	1	2		2001	11	200,000	200,000	100.0%
45	176	2	4	6	2302	12	500,000,000	500,000,000	100.0%
46	182	1	1		2003	11	300,000	300,000	100.0%
	182	2	2		2003	11	500,000	500,000	100.0%
47	192	1	1		2001	11	350,000	350,000	100.0%
	192	1	1		2002	11	200,000	200,000	100.0%
	192	1	4		2002	11	300,000	300,000	100.0%
	192	1	4		2401	11	700,000	700,000	100.0%
	192	1	11		2001	11	250,000	250,000	100.0%
	192	1	11		2002	11	100,000	100,000	100.0%
	192	1	11		2003	11	1,150,000	1,150,000	100.0%
	192	1	11		2102	11	500,000	500,000	100.0%
	192	1	11		2103	11	500,000	500,000	100.0%
48	193	2	4		2003	11	300,000	300,000	100.0%
	193	2	4		2102	11	100,000	100,000	100.0%
49	194	1	1		2101	11	105,000,000	104,948,129	100.0%

50	195	1	1		2101	11	35,000,000	35,000,000	100.0%
51	196	1	1		2101	11	8,000,000	8,000,000	100.0%
	196	2	3	12	2502	11	175,000,000	175,000,000	100.0%
	196	2	5		2001	11	5,500,000	5,500,000	100.0%
	196	2	5		2104	11	1,500,000	1,500,000	100.0%
52	197	2	3	20	2502	12	50,000,000	50,000,000	100.0%
	197	2	3	20	2502	17	26,000,000	26,000,000	100.0%
53	198	1	1		2101	11	43,000,000	43,000,000	100.0%
	198	1	11		2101	11	43,000,000	43,000,000	100.0%
	198	2	3	5	2502	12	2,000,000,000	2,000,000,000	100.0%
	198	2	3	18	2502	17	4,000,000,000	4,000,000,000	100.0%
	198	2	3	19	2502	11	200,000,000	200,000,000	100.0%
54	201	1	1		2002	11	800,000	800,000	100.0%
55	203	2	1		2002	11	50,000	50,000	100.0%
56	207	1	1		2104	11	10,231	10,231	100.0%
57	209	2	2		2003	11	500,000	500,000	100.0%
	209	2	2	7	2502	11	2,000,000	2,000,000	100.0%
58	214	2	1	26	2201	11	5,000,000	5,000,000	100.0%
59	219	1	1		2002	11	200,000	200,000	100.0%
	219	1	1		2003	11	1,000,000	1,000,000	100.0%
	219	2	2		2003	11	2,000,000	2,000,000	100.0%
	219	2	2	23	2104	11	50,000,000	49,979,000	100.0%
60	220	2	3	5	2502	11	5,000,000	5,000,000	100.0%
	220	2	4		2003	11	200,000	200,000	100.0%
	220	2	4		2102	11	200,000	200,000	100.0%
	220	2	5		2003	11	400,000	400,000	100.0%
61	221	2	4	2	2103	11	18,000,000	18,000,000	100.0%
62	222	1	1	1	2502	11	400,000,000	400,000,000	100.0%
	222	1	3	3	2502	12	489,600,000	489,600,000	100.0%
63	223	1	2	1	2502	17	37,700,000	37,700,000	100.0%
64	224	1	3	1	2502	12	12,960,000,000	12,960,000,000	100.0%
	224	1	3	1	2502	17	261,000,000	261,000,000	100.0%
65	225	1	1		2101	11	38,295,000	38,295,000	100.0%
	225	1	1	2	2502	11	500,000,000	500,000,000	100.0%
	225	1	1	3	2502	12	44,880,000	44,880,000	100.0%
66	232	1	1	9	2502	11	7,000,000	7,000,000	100.0%
67	234	1	1		2001	11	600,000	600,000	100.0%
	234	1	2		2002	11	200,000	200,000	100.0%
68	235	1	1		2002	11	100,000	100,000	100.0%
69	238	1	1		2002	11	1,000,000	1,000,000	100.0%
70	239	1	1		2001	11	500,000	500,000	100.0%
	239	1	1	4	2502	13	5,630,000	5,630,000	100.0%
71	240	2	2		2503	11	331,914,480,190	331,914,480,190	100.0%
	240	2	2		2503	12	58,958,455	58,958,455	100.0%



	240	2	2		2503	13	107,785,541	107,785,541	100.0%
	240	2	2		2503	14	200,000,000	200,000,000	100.0%
	240	2	2		2503	15	50,000,000	50,000,000	100.0%
	240	2	2		2503	17	34,995,000	34,995,000	100.0%
72	242	1	1		2002	11	200,000	200,000	100.0%
73	243	1	1		2002	11	300,000	300,000	100.0%
74	244	1	1		2001	11	200,000	200,000	100.0%
75	245	1	1		2003	11	300,000	300,000	100.0%
76	262	1	1	2	2104	11	100,000,000	100,000,000	100.0%
77	281	2	2		2103	11	2,000,000	2,000,000	100.0%
78	282	2	3	19	2105	11	5,000,000	5,000,000	100.0%
79	294	2	1		2502	11	500,000	500,000	100.0%
80	304	2	1	14	2502	15	7,000,000	7,000,000	100.0%
81	306	2	4	7	2105	11	10,000,000	10,000,000	100.0%
	306	2	4	8	2105	12	75,429,100	75,429,100	100.0%
	306	2	4	10	2105	12	1,300,000,000	1,300,000,000	100.0%
	306	2	4	11	2105	12	2,330,000,000	2,330,000,000	100.0%
	306	2	4	12	2101	12	1,000,000,000	1,000,000,000	100.0%
	306	2	4	15	2103	11	1,000,000	1,000,000	100.0%
	306	2	4	27	2105	11	1,000,000	1,000,000	100.0%
	306	2	4	37	2502	17	10,000,000	10,000,000	100.0%
	306	2	4	38	2105	11	1,000,000	1,000,000	100.0%
82	311	2	2	5	2502	11	100,000,000	100,000,000	100.0%
83	312	2	2	5	2504	13	1,100,000	1,100,000	100.0%
84	326	1	1		2104	11	3,000,000	3,000,000	100.0%
85	328	1	1	12	2502	11	1,000,000	1,000,000	100.0%
86	332	1	1		2002	11	700,000	700,000	100.0%
<b>மொத்தம்</b>							<b>381,655,010,224</b>	<b>381,654,633,792</b>	